



Јавно предузеће за дистрибуцију природног гаса "ГАС-РУМА"
Public Company for Natural Gas Distribution "GAS-RUMA"
22400 Рума, ЈНА 136



Матични број: 08593205 ПИБ: 102133040 Регистарски број: 22908593205 Шифра делатности: 3522

ГОДИШЊИ ИЗВЕШТАЈ О ПОСЛОВАЊУ

ЈП „ГАС-РУМА“

ЗА 2023. ГОДИНУ

Април 2024. године

Пословно име: Јавно предузеће за дистрибуцију природног гаса „Гас-Рума“

Седиште: ЈНА 136, 22400 Рума

Претежна делатност: 3522 дистрибуција природног гаса

Матични број: 08593205

ПИБ: 102133040

ЈБКЈС: 81956

Надлежно министарство: Министарство рударства и енергетике

Надлежни орган јединице локалне самоуправе: СО Рума

УВОДНЕ НАПОМЕНЕ

ЈП "Гас - Рума" уписано је у Регистар привредних субјеката решењем Агенције за привредне регистре БД 13487/2005 од 18.05.2005.године.

У циљу усаглашавања рада и пословања ЈП, оснивачких и општих аката у складу са Законом о јавним предузећима ("Сл.гласник РС" бр119/12) последња промена уписана је у Регистар привредних субјеката Агенције за привредне регистре основом решења бр. БД.68052/13 од 19.06.2013.године, чиме смо испунили обавезу према Закону о јавним предузећима.

Претежна делатност ЈП "Гас - Рума" је дистрибуција гасовитих горива гасоводом означена шифром 35.22. и обухвата:

- дистрибуцију природног гаса
 - управљање дистрибутивним системом
 - одржавање дистрибутивног система
 - јавно снабдевање природним гасом
 - снабдевање природним гасом.
1. ЈП "Гас-Рума" је енергетски субјект који поседује лиценце за обављање следећих енергетских делатности у општинама Рума и Ириг:
 2. Лиценцу за обављање енергетске делатности дистрибуције и управљања дистрибутивним системом природног гаса, издату од стране АЕРС-а од 16.02.2017. године, под бројем 311.01-19/2017-Л-І.
 3. Лиценцу за обављање енергетске делатности јавног снабдевања природним гасом, издату од стране АЕРС-а од 19.01.2023. године, под бројем 311.01-93/2022-Л-І.
 4. Лиценцу за обављање енергетске делатности снабдевање природним гасом, издату од стране АЕРС-а од 22.12.2014. године, под бројем 311.01-80/2014-Л-І.

Друга важна делатност ЈП "Гас – Рума", која у основи произилази из основне делатности, јесте развој и изградња гасовода на укупном дистрибутивном подручју где обавља делатност дистрибуције природног гаса. Остале делатности, као што су:

- пројектовање и изградња кућних гасних инсталација,
- пројектовање и изградња кућних гасних прикључака,
- малопродаја гасне опреме ,
- сервис и уградња гасних апарата и друго, у потпуности су у функцији основне делатности кад је у питању квалитет, безбедност и поуздан рад елемената гасоводног система укључујући и унутрашње инсталације потрошача и гасне апарате.

Захваљујући усвојеним принципима, видни су резултати већ урађеног:

- Организовано дежурство,
- Мобилне екипе,
- Сервис,
- Праћење потрошње,
- Праћење парцијалних и глобалних биланса и биланса система,
- Израда статистике из свих области итд.

Јавно предузеће за дистрибуцију природног гаса "ГАС-РУМА" Рума основано је на основу Одлуке Скупштине општине Рума бр.01-50/94 од 25.11.1994. године ("Службени лист

Општина Срема" бр.15/94) са циљем обезбеђења трајног и несметаног снабдевања потрошача природним гасом у погледу количине и квалитета, а у складу са законом и општим условима о испоруци природног гаса, енергетским билансом и закљученим уговорима. Његово оснивање има за циљ и обезбеђење и развој мреже разводног и дистрибутивног гасовода на територији Скупштине општине Рума.

Јавно предузеће за дистрибуцију природног гаса "ГАС-РУМА" (Скраћени назив фирме: ЈП "ГАС-РУМА" Рума) основано је из Фонда за грађевинско земљиште као носиоца гасификације у Руми. Гасификација, као значајна инфраструктурна инвестиција отпочела је у Руми почетком деведесетих година прошлог века. ЈП "ГАС-РУМА" Рума почело је са радом 01.01.1995.године.

Предузеће је уписано у судски регистар Привредног суда у Сремској Митровици у регистарском улошку број 1-17322.

Након низа организационих промена које су се односиле на усаглашавање са променама закона везаних за пословање Предузећа последњи упис у регистар Привредног суда у Сремској Митровици односио се на усаглашавање основачког акта, општих аката, организације пословања са Законом о јавним предузећима и обављању делатности од општег интереса ("Сл.гласник РС" бр.25/2000) о чему је донето Решење под бројем Фи. 814/2001. дана 23.10.2001. године.

Предузеће ЈП "ГАС-РУМА" је организовано на функционалном и процесном принципу. Ради јединственог и ефикасног обављања послова у оквиру предузећа ЈП "ГАС-РУМА", образоване су три организационе целине:

- Сектор техничких послова,
- Сектор економско финансијских и комерцијалних послова и
- Служба општих послова

За потребе функционисања система менаџмента квалитетом, установљава се тело под називом Одбор за квалитет које чине:

- директор предузећа,
- директор сектора техничких послова,
- директор сектора економско финансијских и комерцијалних послова,
- руководилац службе општих послова и
- представник руководства за квалитет.

ЈП "ГАС-РУМА" Рума у 2023. години послује преко динарских рачуна отворених код:

- | | | |
|--|------------|----------------------|
| • "Војвођанке банке-ОТП" а.д. Нови Сад | рачун број | 325-9500600010796-60 |
| • "Интеса банке" а.д. Београд | рачун број | 160-920018-60 и |
| | рачун број | 160-103580-27 |
| • АИК, АД, Нови Сад | рачун број | 105-82047-74 |
| • Еуробанк ЕФГ штедионица А.Д. Београд | рачун број | 250-2030000015020-83 |
| • Поштанска штедионица | рачун број | 200-2391880102889-97 |
| • Раиффеисен банк | рачун број | 265-2010310001214-05 |

Предузеће је на основу Закона о рачуноводству у 2023. години разврстано у средње предузеће.

Предузеће је дана 31.12.2023. запошљавало 40 радника.

Изјава о мисији, визији, циљевима

Мисија

ЈП „Гас-Рума“ је модерно предузеће, које пружа услуге дистрибуције природног гаса, развија, гради и одржава гасну мрежу, задовољава захтеве купаца, интересе запослених и целокупне друштвене заједнице, побољшава утицај на животну средину и радну средину и на тај начин реализује очекивања свих запослених.

Визија

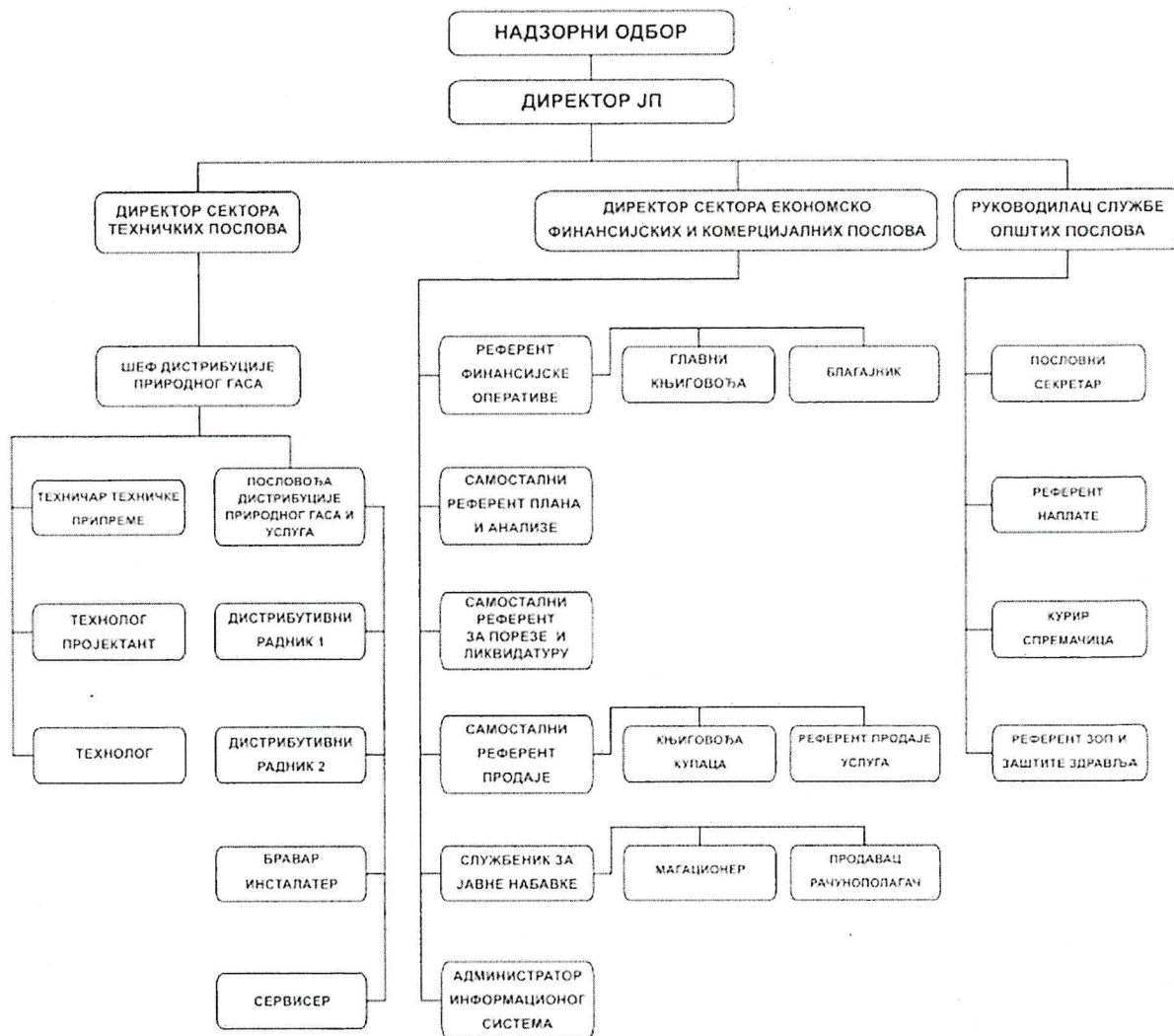
ЈП „Гас-Рума“ ће стећи и задржати статус регионалног лидера у области дистрибуције природног гаса, подићи безбедност и смањити ризик у дистрибуцији природног гаса у складу са Европским стандардима о безбедности у дистрибуцији природног гаса и светским искуствима, обезбедити сталан раст ЈП „Гас-Рума“, унапређујући системе управљања и тежећи пословној изврсности.

Циљеви

Како би остварило своју визију, ЈП „Гас-Рума“ је дефинисало следеће циљеве:

- постизање специфицираног квалитета проивоа/услуга и процеса, којима ће корисник бити задовољан,
- континуирано побољшавање процеса реализације производа/услуга, улагање у људске ресурсе и опрему у циљу одржавања савременог технолошког нивоа,
- усавршавање и развој опреме и технологија за ефикасну, безбедну и поуздану дистрибуцију природног гаса крајњим корисницима уз минималан утицај на животну средину,
- обезбеђивање максималне информисаности и комуникације са купцима и испоручиоцима кроз информациони систем,
- укључивање свих овлашћених извора података и њихова интеграција на корисничком нивоу, обједињавање података, обрачун трошкова и праћење наплате ради ефикаснијег и ефективнијег задовољења захтева корисника услуга,
- стална брига о интересима корисника, оснивача, запослених и друштвене заједнице,
- доследно поштовање свих уговора, прописа и стандарда,
- поштовање законодавства, посебно из области транспорта и дистрибуције природног гаса, безбедности и заштита здравља на раду, безбедности и заштите радне и животне средине,
- праћење законске регулативе, међународних стандарда, директива и препорука,
- уређење административног, радног и складишног простора,
- систематско управљање људским ресурсима,
- задовољење потреба и очекивања запосленог особља,
- обезбеђење мотивације запослених на таквом нивоу да своје интересе идентификују са циљевима предузећа,
- обезбеђивање да запослени у фирми имају зараде увек изнад просека окружења и у својој бранши, сходно оствареним резултаима уз могућност напредовања и усавршавања

ОРГАНИЗАЦИОНА СТРУКТУРА



У Надзорни одбор предузећа именовани су:

Биљана Дамјановић, председник Надзорног одбора

Небојша Тешић, члан Надзорног одбора

Рада Маравић, члан Надзорног одбора

Лице овлашћено за заступање без ограничења ЈП "ГАС-РУМА" Рума је Зоран Неговановић, дипл. инжењер електротехнике, вд директора који је уписан код Агенције за привредне регистре у Београду, дана 07.07.2022. године под бројем Решења БД.59676/2022.

ИЗВЕШТАЈ О ОСТВАРЕНИМ ТЕХНИЧКИМ РЕЗУЛТАТИМА

У току 2023.године изграђен је дистрибутивни гасовод у укупној дужини од 6.106 m.

На целом дистрибутивном систему у 2023. години изграђено је укупно 319 гасна прикључка и то:

- 308 типских прикључака на ДГ за физичка лица (куће)
- 3 групна прикључка на ДГ са 3 регулационе станице и то 193 мерна уређаја за физичка лица (станови) и 7 за правна лица (локали)
- 4 типских прикључака за правна лица
- 3 индивидуална прикључка за физичка лица (сушари)
- 1 индивидуални прикључак на ДГ правна лица

Током 2023. године на целом дистрибутивном подручју одрађени су и следећи послови:

- извршено је 1.701 периодични преглед и баждарење гасомера
- прегледано је 2.102 КГИ и КМРС
- прикључено је 512 нових потрошача гаса
- изведено је 5 унутрашњих гасних инсталација
- уграђено и сервисирано је 154 гасна трошила
- извршен је преглед и сервис 61 МРС насеља од стране овлашћеног извођача
- извршен је преглед и мерење еквипотенцијала на свим МРС насеља
- извршен је преглед функционалности свих УГИ за индивидуалне прикључке
- извршен је преглед и сервис станица катодне заштите
- извршена је одоризација природног гаса и редовна контрола степена одорисаности у дистрибутивној гасној мрежи
- извршен је годишњи преглед разводног и дистрибутивног гасовода
- извршен је редован сервис и одржавање транспортних средстава.

У 2023. години предузеће је уложило 32.864.672,34 динара за инвестиције. У гасовод је уложено 16.668.772,87 динара, у мераче 15.569.012,14 динара и у осталу опрему 626.887,33 динара.

Укупна дужина изграђеног гасовода на дан 31.12.2023. године је 579.991 m, од тога 110.237 m челичног гасовода и 469.753 m дистрибутивног гасовода, на којима је изграђено укупно 10.463 гасних прикључака и то 10.281 типских и групних прикључака, 128 индивидуалних прикључака на ДГ и 54 индивидуална прикључка на РГ.

На дан 31.12.2023. године у свим насељима општине Рума и општине Ириг где је изграђен дистрибутивни и разводни гасовод, гас користи 9.589 потрошача и то 9.136 из групе мала потрошња - домаћинства, 404 из групе остали на ДГ и 35 потрошач на разводном гасоводу.

У Општини Рума завршена је гасификација свих насељених места.

ИНВЕСТИЦИОНА УЛАГАЊА У 2023. ГОДИНИ

Р.бр.	Објекат	Остварена улагања
1	2	3
А УЛАГАЊЕ У ГАСОВОД		
1	Улагање у гасовод-продужење гасоводне мреже и прикључци	16,668,772.87
	УКУПНО ПОД А:	16,668,772.87
Б УЛАГАЊА У ПОСЛОВНИ ПРОСТОР		
1	Зграда ЈНА 136	0.00
	УКУПНО ПОД Б:	0.00
В УЛАГАЊА У ОПРЕМУ - МЕРАЧИ		
1	Мерачи	15,569,012.14
	УКУПНО ПОД В:	15,569,012.14
Г УЛАГАЊА У ОСТАЛА СРЕДСТВА		
1	Улагања у коректоре за МРС	
2	Улагања у превозна средства	
3	Остала опрема	626,887.33
	УКУПНО ПОД Г:	626,887.33
Д НЕМАТЕРИЈАЛНА УЛАГАЊА		
1	Остала нематеријална улагања	0.00
	УКУПНО ПОД Д:	0.00
	УКУПНО ИНВЕСТИЦИЈЕ (А + Б + В + Г + Д):	32,864,672.34

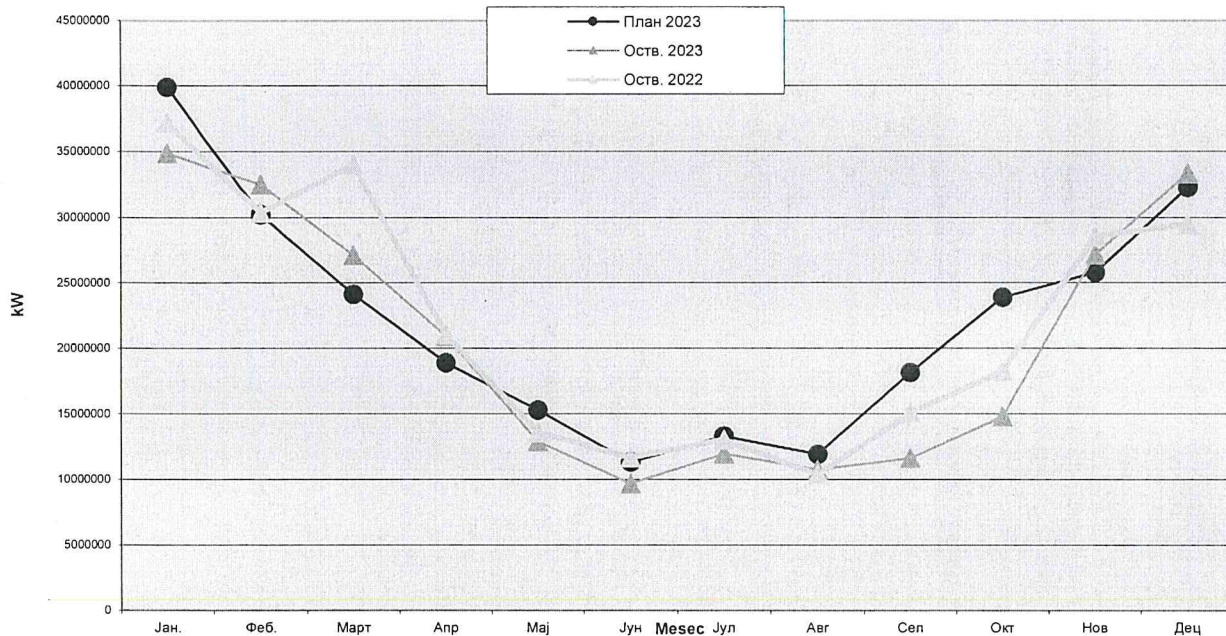
ВД Директора

Зоран Неговановић

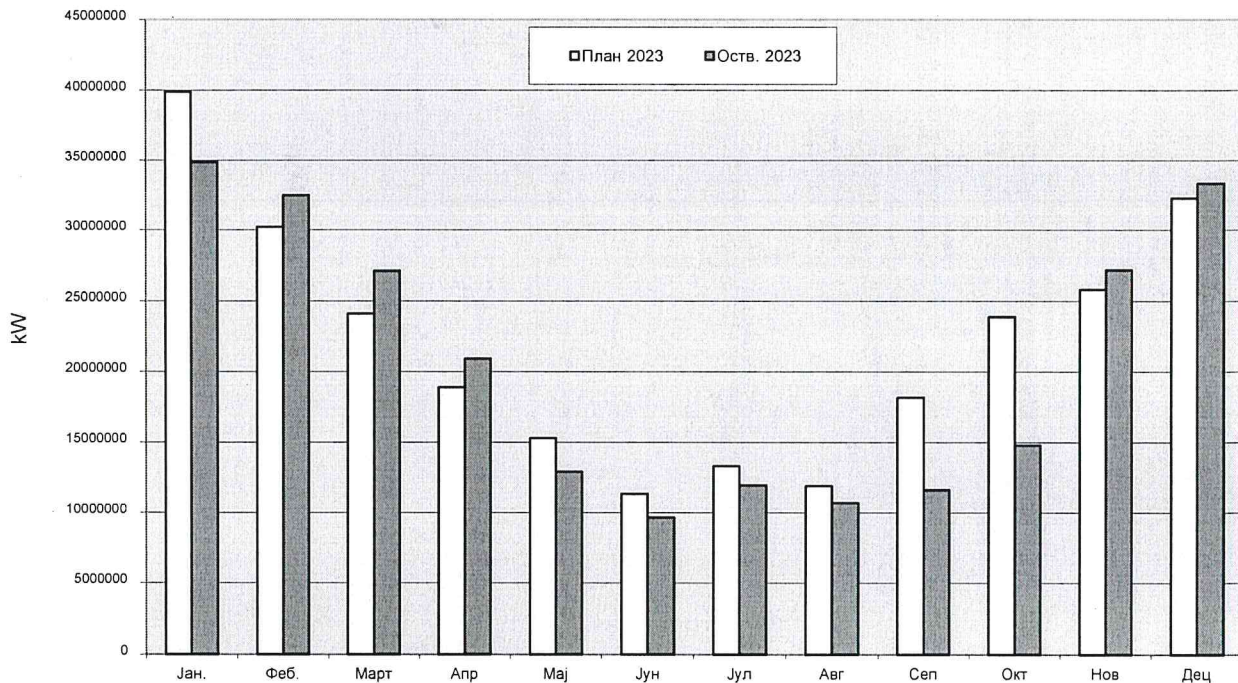
Реализована продаја природног гаса за 2023. годину

		Енергент I - XII/2023													
		Месечне количине природног гаса (кWh)													
Редни број	Категорије и групе купаца	Спис	јануар	фeбруар	март	април	мај	јун	јул	август	септембар	октобар	новембар	децембар	укупно
1.1.	Категорија 1	Укупно на дистрибутивном систему р < 6 бар	22,212,597	19,928,805	15,133,820	10,478,975	3,964,617	1,277,095	3,469,763	4,076,753	3,585,296	4,408,110	14,066,413	20,496,259	123,098,504
1.1.1		Мала потрошња	19,664,106	17,746,461	13,324,685	9,527,385	3,511,288	1,071,516	1,072,640	1,381,012	1,089,121	2,673,058	12,580,681	18,556,834	102,208,088
1.1.1		Мала потрошња - домаћинства	18,671,667	16,884,034	12,660,131	9,036,349	3,263,246	949,017	777,396	928,300	720,501	2,304,057	11,959,761	17,595,416	95,749,815
1.1.1		Мала потрошња - остали	992,439	862,428	664,554	491,036	248,042	122,500	295,604	452,713	378,621	369,001	620,920	960,418	6,458,274
1.1.2.	Групе купаца у категорији 1	Варварина потрошња К1	33,767	18,728	18,785	22,433	17,977	18,969	1,498,229	2,503,895	2,292,453	1,362,802	46,954	33,484	7,866,476
1.1.3.		Равномерна потрошња К1	906,599	579,878	699,554	193,893	206,786	111,939	835,241	134,645	133,999	117,160	468,099	630,629	5,022,521
1.1.4.		Неравномерна потрошња К1	1,608,125	1,583,738	1,090,796	735,164	228,566	74,672	59,353	57,201	59,723	255,090	970,680	1,276,312	7,999,419
1.2.	Категорија 2	Укупно на дистрибутивном систему 6 ≤ р ≤ 16 бар	12,626,703	12,543,334	11,982,376	10,454,047	8,951,272	8,369,219	8,485,252	6,650,349	8,041,545	10,374,660	13,111,658	12,827,769	124,438,184
1.2.1		Варварина потрошња К2	319,528	143,540	512,816	1,546,779	2,144,165	1,855,049	2,427,397	1,852,969	1,969,327	2,253,379	2,105,999	1,738,682	18,668,629
1.2.2	Групе купаца у категорији 2	Равномерна потрошња К2	8,309,783	8,601,526	8,615,378	6,967,045	6,696,153	6,503,994	6,027,449	4,751,305	5,944,116	7,216,617	7,671,222	6,924,055	84,228,534
1.2.3		Неравномерна потрошња К2	3,997,392	3,798,268	2,854,181	1,941,223	110,954	30,165	30,407	46,075	128,103	904,664	3,334,437	4,165,032	21,540,920
1.	Остварена продаја 2023.		34,839,300	32,472,138	27,116,196	20,933,022	12,915,880	9,666,314	11,955,016	10,727,103	11,626,841	14,762,770	27,178,071	33,324,029	247,536,668
2.	Планирана продаја 2023.		39,883,595	30,207,182	24,120,423	18,901,203	15,282,896	11,334,938	13,316,902	11,917,869	18,166,894	23,894,585	25,804,314	32,262,068	265,094,869
	Индекс (Оств 2023/Пл 2023)		87.35	107.50	112.42	110.76	84.51	85.26	89.77	90.01	63.99	61.87	105.32	103.29	93.38
3.	Остварена продаја 2022.		37,132,694	30,366,902	33,889,502	21,040,726	13,586,364	11,659,628	13,036,571	10,373,117	15,078,433	18,240,999	28,564,111	29,485,924	262,554,971
	Индекс (Оств 2023/Оств 2022)		93.82	106.53	79.78	99.49	95.07	82.90	91.70	103.41	77.11	81.04	95.15	113.02	94.28

Упоредни преглед остварене продаје гаса у 2023.год . са планом 2023. и оствар.2022.год.



Упоредни преглед планиране и остварене продаје гаса у 2023.год.



Реализована продаја природног гаса за 2023. годину по врсти потрошње

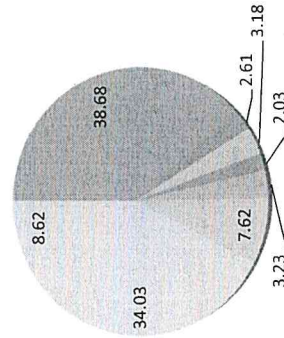
Редни број	Опис	Енергент I - XII/2023 Месечне количине природног гаса (kWh)												% учешћа	
		јануар	фебруар	март	април	мај	јун	јул	август	септембар	октобар	новембар	децембар		укупно
1.	Укупно на целом систему	34.839.300	32.472.138	27.116.196	20.933.022	12.915.890	9.666.314	11.955.016	10.727.103	11.626.841	14.782.770	27.178.071	33.324.029	247.536.688	100,00
1.1	Јавно снабдевање	21.482.719	19.647.635	14.818.546	10.398.073	3.856.924	1.230.069	2.695.583	3.953.885	3.571.285	4.577.935	14.161.557	20.436.521	120.830.733	48,81
1.2	Снабдевање	13.356.580	12.812.798	12.297.650	10.504.010	9.056.883	8.406.984	9.221.876	6.666.874	8.055.556	10.204.674	13.015.213	12.886.911	126.486.009	51,10
1.3	Неконтролисано истицање	0	11.705	0	30.939	2.083	29.261	37.556	106.343	0	161	1.301	597	219.946	0,09
		14.07	13.12	10.95	8.46	5.22	3.91	4.83	4.33	4.70	5.97	10.98	13.46	100,00	

УЧЕШЋЕ ПОЈЕДИНИХ ГРУПА ПОТРОШАЧА У УКУПНО ОСТВАРЕНОЈ ПРОДАЈИ ГАСА У 2023. год.

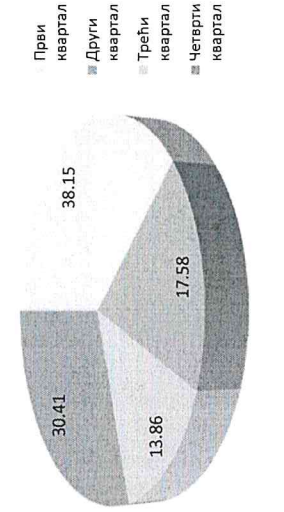
б. д.	Групе потрошача	I квартал		II квартал		III квартал		IV квартал		Укупно		
		м ³	% учешћа	м ³	% учешћа	м ³	% учешћа	м ³	% учешћа	м ³	% учешћа	
1		3	4	5	6	7	8	9	10	11	12	
1	МП Домаћинства К1	48.215.832	51.06	13.248.612	30.45	2.426.137	7.07	31.859.234	42.32	95.749.815	38.68	МП Домаћинства
2	МП Остали К1	2.519.420	2.67	861.577	1.98	1.126.937	3.28	1.950.339	2.59	6.458.274	2.61	МП Остали К1
	Ванершна К1	71.280	0.08	59.379	0.14	6.294.577	18.35	1.443.240	1.92	7.868.476	3.18	Ванершна К1
	Равномерна К1	2.186.030	2.32	512.718	1.18	1.107.884	3.23	1.215.888	1.62	5.022.521	2.03	Равномерна
3	Неравномерна К1	4.282.659	4.54	1.038.401	2.39	176.276	0.51	2.502.082	3.32	7.999.419	3.23	Неравномерна
	Ванершна К2	975.883	1.03	5.544.994	12.74	6.249.692	18.22	6.098.060	8.10	18.868.629	7.62	Ванершна К2
4	Равномерна К2	25.526.688	27.03	20.167.182	46.35	16.722.870	48.74	21.811.894	28.97	84.228.634	34.03	Равномерна
5	Неравномерна К2	10.649.840	11.28	2.082.362	4.79	204.585	0.60	8.404.133	11.16	21.340.920	8.62	Неравномерна
	Укупно	94.427.634	100.00	43.515.225	100.00	34.308.959	100.00	75.284.869	100.00	247.536.688	100.00	
	Учешће (%)	38.15		17.58		13.86		30.41				

учешће продаје гаса по кварталима у укупној продаји

Учешће појединих група потрошача у укупној продаји (%)



Квартално учешће продаје гаса у укупној продаји (%)



Корисници ДС за 2023.годину - По категоријама и групама

Редни број	Категорија и групе кулаца	Групе крајњих кулаца	Енергент												
			Месечне количине природног гаса (kWh)												
			јануар	фебруар	март	април	мај	јун	јул	август	септембар	октобар	новембар	децембар	укупно
1		Укупно на целом систему	36.616,014	34.249,398	28.435,567	21.891,598	13.268,285	9.675,739	12.118,053	10.931,581	11.845,443	14.976,167	28.622,967	35.539,077	258.159,872
1.1.	Категорија 1	Укупно на дистрибутивном систему р < 6 bar	22.334,459	20.027,402	15.220,470	10.514,276	3.950,550	1.249,579	3.432,686	3.970,711	3.585,480	4.425,761	14.143,475	20.569,810	123.494,658
1.1.1		Мала потрошња	19.897,260	17.765,300	13.346,924	9.512,283	3.517,335	1.042,979	1.035,386	1.274,670	1.069,156	2.676,446	12.600,038	18.597,161	102.164,946
1.1.1.1		Мала потрошња - домаћинства	18.671,667	16.872,329	12.660,131	9.005,410	3.261,163	919,766	739,780	821,957	720,501	2.303,896	11.956,460	17.694,819	95.529,868
1.1.1.2.		Мала потрошња - остали	1.025,592	892,972	686,792	506,874	256,172	123,221	295,616	452,713	378,655	372,550	641,578	992,342	6.625,077
1.1.2.	Групе кулаца у категорији 1	Банаршка потрошња К1	33,767	18,728	18,785	22,433	17,977	18,969	1,498,229	2,503,895	2,292,453	1,362,802	46,954	33,484	7,866,475
1.1.3.		Равномерна потрошња К1	906,599	579,878	659,554	193,993	205,786	111,939	839,241	134,545	133,999	117,160	468,099	630,629	5,022,521
1.1.4.		Неправилна потрошња К1	1,696,833	1,663,496	1,155,207	785,566	248,451	75,695	59,820	57,501	59,872	269,353	1,028,384	1,348,535	8,448,715
1.2.	Категорија 2	Укупно на дистрибутивном систему 6 ≤ p ≤ 16 bar	14.283,555	14.221,994	13.215,097	11.377,313	9.256,735	8.426,154	8.685,367	6.960,870	8.259,963	10.550,406	14.479,491	14.939,268	134.665,215
1.2.1.		Банаршка потрошња К2	319,528	143,540	512,816	1.545,779	2.144,165	1.855,049	2.427,397	1.882,569	1.969,327	2.253,379	2.105,999	1.738,882	18.868,629
1.2.2.	Групе кулаца у категорији 2	Равномерна потрошња К2	8,309,783	8,601,526	8,615,378	6,967,045	6,896,153	6,503,984	6,027,449	4,751,305	5,944,116	7,216,617	7,671,222	6,924,055	84.228,634
1.2.3.		Неправилна потрошња К2	5,651,244	5,476,928	4,086,992	2,864,489	425,416	67,121	230,522	356,566	346,521	1,080,410	4,702,271	6,276,531	31,567,951

Корисници ДС (ЈС+С+Пик + сопствена потрошња)

Преглед остварене испоруке ПГ по ГМРС и насељеним местима у 2023.год.

Насеље	Групе потрошача								Укупно
	К1 МП Дом	К1 МП Остали	К1 Ванврш	К1 Равн	К1 Неравн	К2 Ванврш	К2 Равн	К2 Неравн	
м3									
Рума	64,824,419	3,564,001	143,534	4,801,266	4,562,783	16,343,523	84,222,342	21,340,920	199,802,788
Вогањ	3,440,621	43,054				2,433,963	6,292		5,923,930
Стејановци	994,583	59,741	668						1,054,992
Павловци	404,357	23,410							427,767
ГМРС Рума	69,663,980	3,690,206	144,202	4,801,266	4,562,783	18,777,486	84,228,634	21,340,920	207,209,477
Д.Петровци	1,206,130	44,550							1,250,680
Краљевци	1,889,931	123,352			15,909				2,029,192
Добринци	2,830,086	99,738				12			2,929,836
Жарковац	1,570,202	41,802			50,031	91,131			1,753,166
М.Радинци	763,774	43,638							807,412
Ириг	5,960,364	456,339			2,091,433				8,508,136
ГМРС Путинци	14,220,487	809,419	0	0	2,157,373	91,143	0	0	17,278,422
Никинци	2,229,119	62,292	93,432		104,001				2,488,844
Буђановци	2,015,294	173,459			136,653				2,325,406
Хртковци	2,661,549	1,260,317	7,147,561	221,254	220,640				11,511,321
Платичево	2,473,169	154,870	224,776		517,891				3,370,706
Кленак	1,611,676	181,553			228,900				2,022,129
Витојевци	355,653	37,536	258,504						651,693
Грабовци	298,941	88,622			71,179				458,742
ГМРС Никинци	11,645,401	1,958,649	7,724,273	221,254	1,279,264	0	0	0	22,828,841
Укупно купци ПГ	95,529,868	6,458,274	7,868,475	5,022,520	7,999,420	18,868,629	84,228,634	21,340,920	247,316,740
Нек.истиц.Рума	219,946								219,946
ГМРС Рума	69,883,926	3,690,206	144,202	4,801,266	4,562,783	18,777,486	84,228,634	21,340,920	207,429,423
ГМРС Путинци	14,220,487	809,419	0	0	2,157,373	91,143	0	0	17,278,422
ГМРС Никинци	11,645,401	1,958,649	7,724,273	221,254	1,279,264	0	0	0	22,828,841
Укупна продаја гаса	95,749,814	6,458,274	7,868,475	5,022,520	7,999,420	18,868,629	84,228,634	21,340,920	247,536,686

ЈП"Србијагас" (Гас Феромонт С.Пазова)								7,809,564	7,809,564
ЈП"Србијагас" (Ривица)								1,912,779	1,912,779
ЈП"Србијагас" (Ириг)								504,688	504,688
"Cestor-Veks" doo (ДЗ Рума-9)		166,804			338,600				505,404
ЈП"Србијагас" (Сопств.потрош. Рума)					110,696				110,696
ГМРС Рума	69,883,926	3,701,107	144,202	4,801,266	4,673,479	18,777,486	84,228,634	21,340,920	207,551,020
ГМРС Путинци	14,220,487	852,372	0	0	2,444,120	91,143	0	10,227,031	27,835,153
ГМРС Никинци	11,645,401	2,071,599	7,724,273	221,254	1,331,116	0	0	0	22,993,643
Укупна испорука са ДС	95,749,814	6,625,078	7,868,475	5,022,520	8,448,715	18,868,629	84,228,634	31,567,951	258,379,816

ПРЕГЛЕД АКТИВНОСТИ НА ОДРЖАВАЊУ ГАСНИХ ИНСТАЛАЦИЈА, УРЕЂАЈА И ДРУГИХ РАДОВА У 2023.год.

ОПИС	Оств.(ком)
1	2
ОДЕЉЕЊЕ ДИСТРИБУЦИЈЕ И УСЛУГА	
Замена и баждарење плиномера по пријави квара	125
Периодични преглед, замена и бажд.плин. (на 5год.)	1,701
Годишњи преглед УГИ и КМРС	2,102
Замена и баждарење регулатора притиска	57
Изградња и монтажа типских и групних прикључака	315
Изградња и монтажа индивидуалних прикључака	4
Монтажа и испитивање КМРС у радионици	289
Прикључење нових потрошача гаса (до 10m ³ /h)	507
Прикључење нових потрошача гаса (преко 10m ³ /h)	5
Контрола УГИ на позив потрошача гаса	89
Контрола унутрашњих гасних инсталација-котларнице	190
Контрола МРС	61
Израда гасних инсталација	5
Монтажа и сервис гасне опреме	154

РЕКАПИТУЛАЦИЈА ИЗВЕДЕНИХ РАДОВА ПО НАСЕЉЕНИМ МЕСТИМА У 2023.ГОД.

бр. ред.	ОПИС	Укупна дужина гасовода		6 ≤ p < 16				p < 6 bar										Укупно изграђ. прикључ. на целом ДС							
		м	м	РГ	Индивид. прикључ. на РГ прав.лица	ДГ	Улична ГМ	Укупно КП	Типски прикључци				до 10m³/h				преко 10m³/h		за остале корисн дом.	Укупно на р-ббар	ком	ком			
									Физ.лице		Укупно		РС МУ физ.лице	МУ прав.лица	Укупно	Групи прикључци	Укупно	Индивидуални прикључ. на ДГ					Укупно		
									ком	остали	ком	ком												ком	ком
1	Рума	2,824	1,110	1714	122	4	126	2	193	7	200	1	1	316	11	327	327								
2	Румска петља	0	0				0				0			0	0	0	0	0							
3	Вогањ	249	100	149	10		10				0			10	0	10	10								
4	Стејановци	83		83	5		5				0			5	0	5	5								
5	Павловци	45		45	3		1				0			4	0	3	1	4							
6	Д.Петровци	44		44	1		1				0			1	0	1	1								
7	Краљевци	59		59	3		3				0			3	0	3	0	3							
8	Добринци	274	100	174	9		9				0			9	0	9	0	9							
9	Жарковац	75		75	4		1				0			5	0	4	1	5							
10	Мали Радинци	127	40	87	5		5				0			5	0	5	0	5							
11	Ириг	663	140	523	37		37	1			0			37	0	37	0	37							
12	Никинци	219	60	159	13		13				0			13	0	13	0	13							
13	Буђановци	131		131	10		10				0			10	0	10	0	10							
14	Хртковци	331	40	291	24		24				0			24	0	27	0	27							
15	Платичево	317		317	23		23				0			23	1	23	1	24							
16	Кленак	452	163	289	22		22				0			22	0	22	0	22							
17	Витојевци	84		84	8		1				0			9	0	8	1	9							
18	Грабовци	129		129	9		1				0			10	0	9	1	10							
	УКУПНО	6,106	1,753	4,353	308	8	316	3	193	7	200	4	1	5	505	16	521	521	0	0	0	0	0	0	

ПРЕГЛЕД УКУПНО ИЗВЕДЕНИХ РАДОВА НА ИЗГРАДЊИ ГАСОВОДА НА ДАН 31.12.2023.ГОД.

ОПИС	Укупна дужина гасовода		6 ≤ p < 16		p < 6 бар		РЕКАПИТУЛАЦИЈА ИЗВЕДЕНИХ РАДОВА ПО НАСЕЉЕНИМ МЕСТИМА						Укупно на изграф. прикључ. на целом ДС		МРС ППШ СШ									
	m	m	m	m	m	m	Тилски прикључуци		Групи прикључуци		преко 10m³/h		Укупно на p<6бар	ком	ком	ком	ком							
							РГ	Индивид. прикључ. на РГ	ДГ	Улична ГМ	Прикљ. физичк.л. ица	Укупно права лица						РС МУ физ.лице	МУ станови-дом	Укупно физ.лице	Укупно на ДГ	Укупно физ.лице	Укупно на ДС	
																								ком
Рума	222,103	20,093	46	202,010	148,344	53,666	5,197	177	5,374	85	1,661	69	7,104	4	56	60	7,164	7,210	3	38	3			
Источна радна зона Рума	3,185	585		2,600	2,600	0			0				0			0	0	0	0					
Румска петља	14,049	4,199		9,850	9,800	50														1	2	1		
Вогањ	22,976	6,588	2	16,388	12,741	3,647	297	7	304	1	2		306			0	306	308	2	3	1			
Стејановци	16,943	7,275		9,668	8,635	1,033	116	4	120				120	1	1	1	121	121	1	1	3			
Павловци	12,178	4,642		7,536	6,790	746	72	2	74				74			0	74	74	1	1	2			
Доња Петровци	8,358	1,050		7,308	5,861	1,447	123	2	125				125			0	125	125	1	1	1			
Краљевци	17,602	3,744		13,859	11,036	2,823	193	6	199				199	1	1	2	201	201	1	1	1			
Добринци	14,679	4,240	1	10,439	8,422	2,017	244	7	251				251	1	1	1	252	253	1	1	1			
Путинци	135	135	1						0				0			0	0	0	1					
Жарковац	13,224	3,898	1	9,326	7,695	1,631	169	6	175				175			2	177	178	1	2				
од МРС"Жарковац" до гран.	5,122	5,122							0				0			0	0	0	0					
од границе до Ч-3(код Ирига)	5,540	5,540							0				0			0	0	0	0					
Мали Радинци	7,595	1,842		5,753	4,871	882	92	2	94				94			0	94	94	1	1	1			
Ириг	33,743	2,215	2	31,528	26,060	5,436	453	18	471	9	102	3	576			8	584	586	1	2	3			
Радна зона Ириг	3,535	982		2,553	2,553	32			0				0			0	0	0	0	1	1			
Ривица	3,650	3,650	1						0				0			0	0	1	1	2				
Хопово	4,183	4,183							0				0			0	0	0	0	1	3			
Норцев (Венац)	7,460	0		7,460	7,460				0				0			0	0	0	0					
Никинци	17,818	453		17,365	14,965	2,400	271	6	277				277	2	1	3	280	280	1	3	2			
Буђановци	20,519	5,995		14,524	12,298	2,226	191	7	198				198			1	199	199	1	2	2			
Хртковци	33,648	4,960		28,688	25,685	3,003	297	11	308				308	34	4	38	346	346	1	2	5			
Платичево	25,297	3,867		21,430	18,978	2,452	243	5	248	1	6		254	4	4	8	262	262	1	2	3			
од МРС Платичево до Ч20	1,230	1,230							0				0			0	0	0	0					
Кленак	38,415	7,422		30,993	29,112	1,880	154	2	156				156			1	157	157	1	3				
Витојевци	11,943	3,850		8,093	7,676	417	28	2	30				30	2	2	2	32	32	1	2				
Грабовци	14,863	2,478		12,385	11,969	416	31	2	33				33			2	35	35	1	2				
Укупно	579,991	110,237	54	469,753	383,551	86,202	8,171	266	8,437	96	1,771	72	10,280	49	80	129	10,409	10,463	23	74	21			

DG p < 6 bar

Група потрошача: **ДОМАЋИНСТВА**

Врста прикључка	Прикључци	
	Изграђени	Активни
типски физичка лица (куће)	8,148	7,568
групни -МУ физичка лица (станови)	1,771	1,568
индивидуални физичка лица (куће)		
Укупно	9,919	9,136

Група потрошача: **ОСТАЛИ**

Врста прикључка	Прикључци	
	Изграђени	Активни
типски правна лица	266	218
типски физичка лица (сушаре за дуван...)	23	19
групни - МУ правна лица (локали)	72	61
индивидуални правна лица	80	66
индивидуални физичка лица (сушаре за дуван...)	48	40
Укупно	489	404

Рекапитулација

Врста прикључка	Прикључци	
	Изграђени	Активни
Типски на ДГ		
типски физичка лица	9,942	9,155
типски правна лица	338	279
укупно типски	10,280	9,434
Индивидуални на ДГ		
индивидуални физичка лица	48	40
индивидуални правна лица	80	66
укупно индивидуални на ДГ	128	106

RG 6 ≤ p ≤ 16 bar

Индивидуални на РГ

индивидуални правна лица	51	35
--------------------------	-----------	-----------

Сви индивидуални

индивидуални физичка лица	48	40
индивидуални правна лица	131	101
Укупно индивидуални	179	141

Укупно на целом ДС

типски на ДГ	10,280	9,434
индивидуални на ДГ	128	106
индивидуални на РГ	51	35
Укупно	10,459	9,575

Домаћинства	9,919	9,136
Остали на ДГ	489	404
Укупно на ДГ	10,408	9,540
Остали на РГ	51	35
Укупно	10,459	9,575

купци

- 1 сопств ИГП на ДГ
- 1 Србијагас за Фером И
- 2 Србијагас ИГП на РГ-И
- 8 Цестор - векс за Дом :
- 2 Цестор - векс за Дом здрав

Укупно на целом ДС	10,463	9,589
---------------------------	---------------	--------------

**Преглед броја изведених типских и групних прикључака и потрошача гаса
на дан 31.12.2023. год.**

Насеље	Могући број потрошача	Типски прикључци						Групни прикључци						Укупно	
		Физичка лица-дом.		Физичка лица на име		Правна лица		РС	МУ физичка лица		МУ правна лица		извед.	корис.гас	
		извед.	корис.гас	извед.	корис.гас	извед.	корис.г.		извед.	корис.г.	извед.	корис.г.			
1	2	3	4	5	6	7	8	9	10	11	12	13	14	15	
Рума	7,994	5,196	4,886	1		177	151	85	1,661	1,487	69	61	7,104	6,585	
Вогань	450	297	273			7	5	1	2	2			306	280	
Стејановци	310	116	98			4	2						120	100	
Павловци	187	72	59			2	2						74	61	
ГМРС"Рума"	8,941	5,681	5,316	1	0	190	160	86	1,663	1,489	69	61	7,604	7,026	
Д.Петровци	337	123	109			2	2						125	111	
Краљевци	370	193	177			6	4						199	181	
Добринци	450	244	220			7	5						251	225	
Жарковац	305	169	163			6	5						175	168	
М. Радинци	250	92	80			2	2						94	82	
Ириг	1,413	453	448			18	14	9	102	77	3		576	539	
ГМРС "Путинц"	3,125	1,274	1,197	0	0	41	32	9	102	77	3	0	1,420	1,306	
Никинци	783	271	248			6	4						277	252	
Буђановци	510	191	165			7	5						198	170	
Хртковци	980	278	234	19	16	11	9						308	259	
Платичево	1,150	241	214	2	2	5	4	1	6	2			254	222	
Кленак	1,130	154	144			2	1						156	145	
Витојевци	263	28	25			2	1						30	26	
Грабовци	499	30	25	1	1	2	2						33	28	
Гмрс"Никинци"	5,315	1,193	1,055	22	19	35	26	1	6	2	0	0	1,256	1,102	
УКУПНО	17,381	8,148	7,568	23	19	266	218	96	1,771	1,568	72	61	10,280	9,434	

ТГП	10,280	9,434
ИГП на ДГФЛ	48	40
ИГП на ДГПЛ	80	66
ИГП на РГ	51	35
Укупан број прикључака/потрошача	10,459	9,575

домаћинства	9,919	9,136
на ДГ остали	489	404
свега	10,408	9,540
на РГ	51	35
Укупно на целом ДС	10,459	9,575
Сопств ИГППЛ ДГ	1	1
Србијагас ИГППЛ РГ	3	3
Цектор -векс дом.здравља ТГППЛ		8
Цектор -векс дом.здравља ИГППЛ		2
	10,463	9,589

2023.год.

РЕАЛИЗАЦИЈА ПЛАНА ЗАМЕНЕ И БАЖДАРЕЊА ГАСОМЕРА (на позив потрошача) у 2023.год.

Опис	Месец												Свега		
	Јан	Феб	Март	Април	Мај	Јун	Јул	Авг	Септ	Окт	Нов	Дец	ком	час	радн
1	2	3	4	5	6	7	8	9	10	11	12	13	14	15	16
ком.	8	15	10	12	12	10	10	14	11	8	10	5	125		
час.	156	57	42	37.5	29.5	42	75	67.5	67.5	30	37.5	22.5		664	
радн.	1.20	0.44	0.32	0.29	0.23	0.32	0.58	0.52	0.52	0.23	0.29	0.17			0.43

РЕАЛИЗАЦИЈА ПЛАНА ПЕРИОДИЧНОГ ПРЕГЛЕДА (5 год.) ГАСОМЕРА И БАЖДАРЕЊЕ у 2023.год.

Опис	Месец												Свега		
	Јан	Феб	Март	Април	Мај	Јун	Јул	Авг	Септ	Окт	Нов	Дец	ком	час	радн
1	2	3	4	5	6	7	8	9	10	11	12	13	14	15	16
ком.	187	181	210	142	26	262	177	167	177	172	0	0	1,701		
час.	196	293	316	165	45	346.5	228.5	210	150	165	0	0		2115	
радн.	1.51	2.25	2.43	1.27	0.35	2.67	1.76	1.62	1.15	1.27	0.00	0.00			1.36

РЕАЛИЗАЦИЈА ПЛАНА ГОДИШЊЕГ ПРЕГЛЕДА КМРС И КГИ у 2023.год.

Опис	Месец												Свега		
	Јан	Феб	Март	Април	Мај	Јун	Јул	Авг	Септ	Окт	Нов	Дец	ком	час	радн
1	2	3	4	5	6	7	8	9	10	11	12	13	14	15	16
ком.	243	293	284	141	154	115	138	142	128	154	126	184	2,102		
час.	232	230	477.5	187.5	277.5	213	202.5	217.5	270	180	210	225		2,922.5	
радн.	1.78	1.77	3.67	1.44	2.13	1.64	1.56	1.67	2.08	1.38	1.62	1.73			1.87

РЕАЛИЗАЦИЈА ПЛАНА ЗАМЕНЕ И БАЖДАРЕЊА РЕГУЛАТОРА ПРИТИСКА у 2023.год.

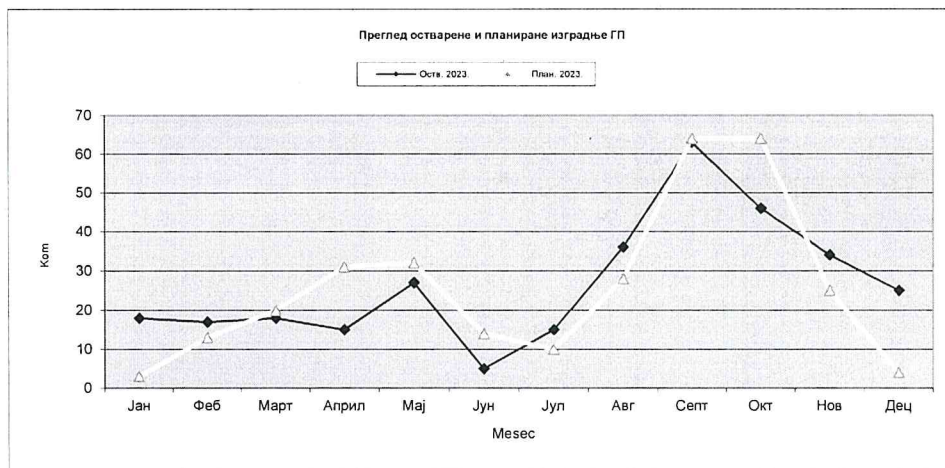
Опис	Месец												Свега		
	Јан	Феб	Март	Април	Мај	Јун	Јул	Авг	Септ	Окт	Нов	Дец	ком	час	радн
1	2	3	4	5	6	7	8	9	10	11	12	13	14	15	16
ком.	5	8	6	10	4	4	5	4	6	5	0	0	57		
час.	7.5	10	10.5	19	15	15	15	15	18	15	0	0		140	
радн.	0.06	0.08	0.08	0.15	0.12	0.12	0.12	0.12	0.14	0.12	0.00	0.00			0.09

РЕАЛИЗАЦИЈА ПЛАНА ИЗРАДЕ ВЕРТИКАЛА КП у 2023.год.

Опис	Месец												Свега		
	Јан	Феб	Март	Април	Мај	Јун	Јул	Авг	Септ	Окт	Нов	Дец	ком	час	радн
1	2	3	4	5	6	7	8	9	10	11	12	13	14	15	16
ком.	50	11	0	0	50	50	0	0	0	50	50	0	261		
час.	52.5	12	0	0	52	60	0	0	0	52.5	52.5	0		282	
радн.	0.40	0.09	0.00	0.00	0.40	0.46	0.00	0.00	0.00	0.40	0.40	0.00			0.18

РЕАЛИЗАЦИЈА ПЛАНА ИЗГРАДЊЕ СВИХ ГАСНИХ ПРИКЉУЧАКА у 2023.год.

Насеље	Месец												Свега		
	Јан	Феб	Март	Април	Мај	Јун	Јул	Авг	Септ	Окт	Нов	Дец	ком	час	радн
1	2	3	4	5	6	7	8	9	10	11	12	13	14	15	16
Рума	9	5	10	3	9	2	3	10	28	29	10	10	128		
Вогањ	2		1					2	5				10		
Стејановци								2	1		2		5		
Павловци		2							1				3		
ГМРС "Рума"	11	7	11	3	9	2	3	14	35	29	12	10	146		
Д.Петровци								1					1		
Краљевци								1		2			3		
Добринци	1							2	2	4			9		
Жарковац				2				1		1			4		
М.Радинци	1				2						2		5		
Ириг	1	5		1	6	1		6	2	7	1	8	38		
Хопово													0		
ГМРС "Путинци"	3	5	0	3	8	1	0	11	4	14	3	8	60		
Никинци	1	1		2	1		2		4		2		13		
Буђановци							5			1	1	3	10		
Хртковци		2	3	5	1		3	2	6	1	3	1	27		
Платичево	2		2	2	5	1	2	2	2		5	1	24		
Кленак					2			5	8	1	6		22		
Витојевци		1	2		1			1	3				8		
Грабовци	1	1				1		1	1		2	2	9		
ГМРС "Никинци"	4	5	7	9	10	2	12	11	24	3	19	7	113		
ком	18	17	18	15	27	5	15	36	63	46	34	25	319		
час	394	309	442.5	263	237	60	53	315	562.5	367.5	540	600		4143.5	
радн.	3.03	2.38	3.40	2.02	1.82	0.46	0.41	2.42	4.33	2.83	4.15	4.62			2.66

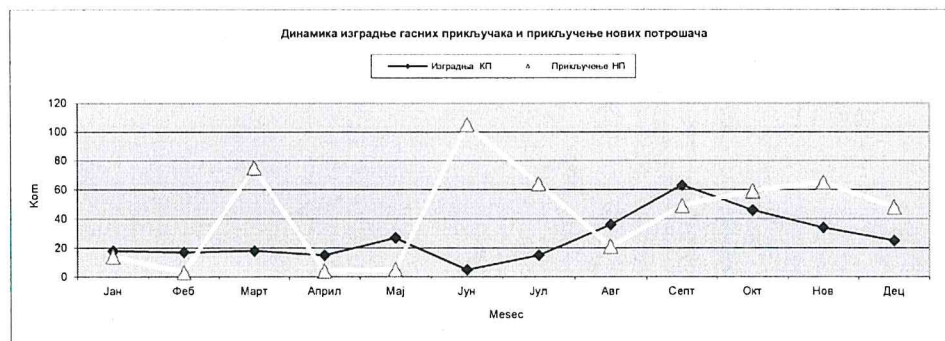
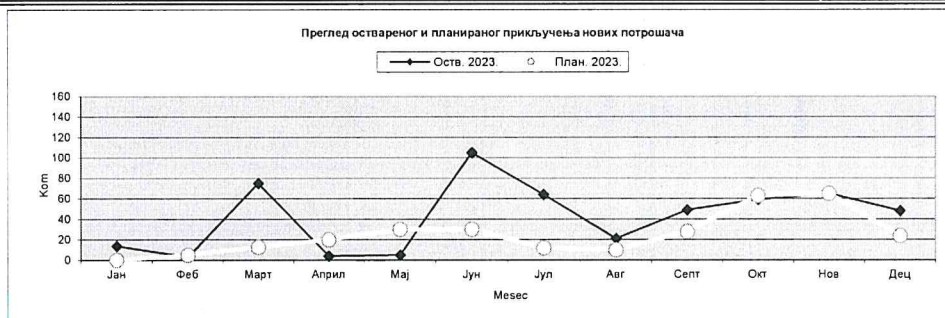


РЕАЛИЗАЦИЈА ПЛАНА МОНТАЖЕ И ИСПИТИВАЊЕ КМРС У РАДИОНИЦИ у 2023.год.

Опис	Месец												Свега		
	Јан	Феб	Март	Април	Мај	Јун	Јул	Авг	Септ	Окт	Нов	Дец	ком	час	радн
1	2	3	4	5	6	7	8	9	10	11	12	13	14	15	16
ком.	30	11	0	0	0	0	30	30	25	0	82	81	289		
час.	35	15	0	0	0	0	37.5	37.5	30	0	82.5	90		327.5	
радн.	0.27	0.12	0.00	0.00	0.00	0.00	0.29	0.29	0.23	0.00	0.63	0.69			0.21

РЕАЛИЗАЦИЈА ПЛАНА ПРИКЉУЧЕЊА НОВИХ ПОТРОШАЧА у 2023.год.

Место	Месец												Свега		
	Јан	Феб	Март	Април	Мај	Јун	Јул	Авг	Септ	Окт	Нов	Дец	ком	час	радн
Рума	6		66	1	1	93	16	13	18	24	37	16	291		
Вогањ		1	2					1	3	3	1	2	13		
Стејановци									1	1	2	1	5		
Павловци							1		2				3		
ГМРС "Рума"	6	1	68	1	1	93	17	14	24	28	40	19	312		
Д.Петровци									1				1		
Краљевци										3	1		4		
Добринци	1					1				4	2		8		
Жарковац	1				1	1				1		1	5		
М.Радинци			1	1				1			1	1	5		
Ириг			3		1	3	42	1	10	4	5	10	79		
Хопово													0		
ГМРС "Путинци"	2	0	4	1	2	5	42	2	11	12	9	12	102		
Никинци		1	1	1		1		1	1	4	2		12		
Буђановци	2							1	2	3	3	2	13		
Хртковци	3		1		1	5	2	2	5	1	2	1	23		
Платичево		1			1		1		1	8		3	15		
Кленак	1						2		2	1	6	7	19		
Витојевци								1		1	2	2	6		
Грабовци			1	1		1			3	1	1	2	10		
ГМРС "Никинци"	6	2	3	2	2	7	5	5	14	19	16	17	98		
ком	14	3	75	4	5	105	64	21	49	59	65	48	512		
час	46	130.5	18	82.5	30	53	45	90	150	210	157.5	180		1192.5	
радн.	0.35	1.00	0.14	0.63	0.23	0.41	0.35	0.69	1.15	1.62	1.21	1.38			0.76



РЕАЛИЗАЦИЈА ПЛАНА КОНТРОЛЕ КГИ НА ПОЗИВ ПОТРОШАЧА у 2023.год.

Опис	Месец												Свега		
	Јан	Феб	Мар	Апр	Мај	Јун	Јул	Авг	Сеп	Окт	Нов	Дец	ком	час	радн
1	2	3	4	5	6	7	8	9	10	11	12	13	14	15	16
КМРС	6	12	8	6	6	5	5	9	8	10	6	8	89		
Гасно трошило													0		
УГИ	5	14	15	20	18	15	25	18	13	20	23	28	214		
ком	11	26	23	26	24	20	30	27	21	30	29	36	303		
час	22.5	28	28.5	31.5	37	30	37.5	30	22.5	22.5	30	37.5		357.5	
радн.	0.17	0.22	0.22	0.24	0.28	0.23	0.29	0.23	0.17	0.17	0.23	0.29			0.23

РЕАЛИЗАЦИЈА ПЛАНА КОНТРОЛЕ УНУТР.ГАСН.ИНСТАЛ. ИНДУСТР. И КОМУН. ПОТРОШАЧА у 2023.год.

Опис	Месец												Свега		
	Јан	Феб	Март	Април	Мај	Јун	Јул	Авг	Септ	Окт	Нов	Дец	ком	час	радн
1	2	3	4	5	6	7	8	9	10	11	12	13	14	15	16
ком.	0	0	0	0	0	0	0	0	0	30	40	120	190		
час.	0	0	0	0	0	0	0	0	0	142.5	187.5	127.5		458	
радн.	0.00	0.00	0.00	0.00	0.00	0.00	0.00	0.00	0.00	1.10	1.44	0.98			0.29

РЕАЛИЗАЦИЈА ПЛАНА КОНТРОЛЕ МРС - насеља (одржавање и годишњи преглед) у 2023.год.

Опис	Месец												Свега		
	Јан	Феб	Март	Април	Мај	Јун	Јул	Авг	Септ	Окт	Нов	Дец	ком	час	радн
1	2	3	4	5	6	7	8	9	10	11	12	13	14	15	16
ком.	4	6	3	4	4	5	2	3	4	6	10	10	61		
час.	15	7.5	7.5	15	22.5	60	22	15	17.5	60	45	45		332	
радн.	0.12	0.06	0.06	0.12	0.17	0.46	0.17	0.12	0.13	0.46	0.35	0.35			0.21

РЕАЛИЗАЦИЈА ПЛАНА КОНТРОЛЕ ГАСОВОДА (одржавање и годишњи преглед) у 2023.год.

Опис	Месец												Свега		
	Јан	Феб	Март	Април	Мај	Јун	Јул	Авг	Септ	Окт	Нов	Дец	ком	час	радн
1	2	3	4	5	6	7	8	9	10	11	12	13	14	15	16
ком.													0		
час.	36	26	30	30.5	30	22.5	7.5	23	90	30	0	0		326	
радн.	0.28	0.20	0.23	0.23	0.23	0.17	0.06	0.18	0.69	0.23	0.00	0.00			0.21

РЕАЛИЗАЦИЈА ПЛАНА ОСТАЛИХ АКТИВНОСТИ у 2023.год.

Опис	Месец												Свега		
	Јан	Феб	Март	Апр	Мај	Јун	Јул	Авг	Сеп	Окт	Нов	Дец	ком	час	радн
1	2	3	4	5	6	7	8	9	10	11	12	13	14	15	16
ком.													0		
час.	264.5	70	232	187.5	406	187	209.5	217.5	212	82.5	150	247.5		2,466	
радн.	2.03	0.54	1.78	1.44	3.12	1.44	1.61	1.67	1.63	0.63	1.15	1.90			1.58

РЕАЛИЗАЦИЈА ПЛАНА РАДА НА ИНВЕСТИЦИЈАМА у 2023.год.

Опис	Месец												Свега		
	Јан	Феб	Март	Април	Мај	Јун	Јул	Авг	Септ	Окт	Нов	Дец	ком	час	радн
1	2	3	4	5	6	7	8	9	10	11	12	13	14	15	16
ком.													0		
час.														0	
радн.	0.00	0.00	0.00	0.00	0.00	0.00	0.00	0.00	0.00	0.00	0.00	0.00			0.00

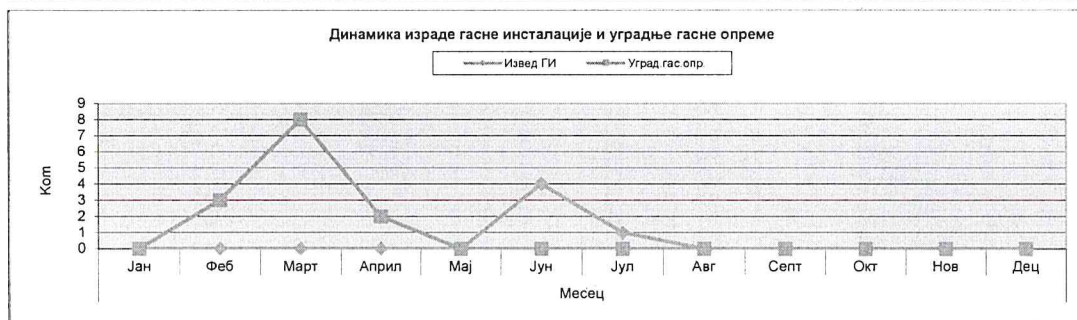
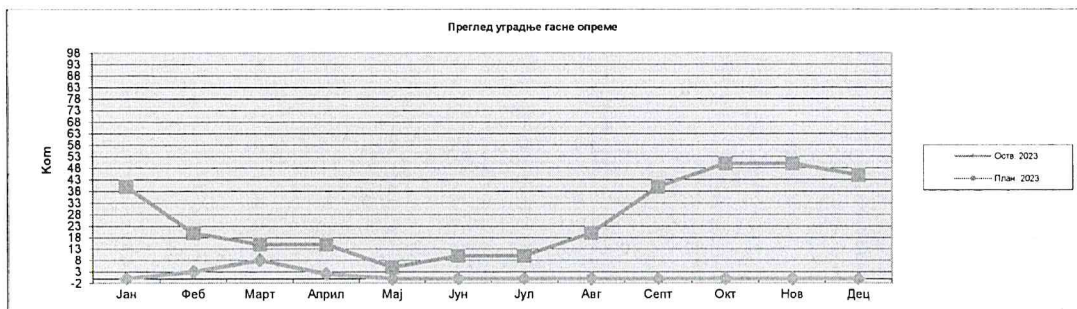
РЕАЛИЗАЦИЈА ПЛАНА ИЗРАДЕ ГАСНИХ ИНСТАЛАЦИЈА У 2023. год.

Опис 1	Месец												Свега		
	Јан 2	Феб 3	Март 4	Април 5	Мај 6	Јун 7	Јул 8	Авг 9	Септ 10	Окт 11	Нов 12	Дец 13	ком 14	час 15	радн 16
Рума							1						1		
Вогањ													0		
Стејановци													0		
Павловци													0		
ГМРС "Рума"	0	0	0	0	0	0	1	0	0	0	0	0	1		
Д. Петровци													0		
Краљевци													0		
Добринци													0		
Жарковац													0		
М. Радинци													0		
Ириг													0		
ГМРС "Путинци"	0	0	0	0	0	0	0	0	0	0	0	0	0		
Никинци													0		
Буђановци													0		
Хртковци						4							4		
Платичево													0		
Кленак													0		
Витојевци													0		
Грабовци													0		
ГМРС "Никинци"	0	0	0	0	0	4	0	0	0	0	0	0	4		
ком.	0	0	0	0	0	4	1	0	0	0	0	0	5		
час.						26.5	7.5							34	
радн.	0.00	0.00	0.00	0.00	0.00	0.20	0.06	0.00	0.00	0.00	0.00	0.00			0.02



РЕАЛИЗАЦИЈА ПЛАНА МОНТАЖЕ И СЕРВИСА ГАСНЕ ОПРЕМЕ У 2023.год.

Опис	Месец												Свега		
	Јан	Феб	Март	Април	Мај	Јун	Јул	Авг	Септ	Окт	Нов	Дец	КОМ	час	радн
1															
ком.			3	8	2								13		
час.			4	16.5	1.5									22	
радн.	0.00	0.03	0.13	0.01	0.00	0.00	0.00	0.00	0.00	0.00	0.00	0.00			0.01



РЕАЛИЗАЦИЈА ПЛАНА СЕРВИСА ГАСНЕ ОПРЕМЕ У 2023.год.

Опис	Месец												Свега		
	Јан	Феб	Март	Април	Мај	Јун	Јул	Авг	Септ	Окт	Нов	Дец	КОМ	час	радн
1															
ком.			3	7	2								12		
час.			4	11.5	1.5									17	
радн.	0.00	0.03	0.09	0.01	0.00	0.00	0.00	0.00	0.00	0.00	0.00	0.00			0.01

РЕАЛИЗАЦИЈА ПЛАНА МОНТАЖЕ ГАСНЕ ОПРЕМЕ У 2023.год.

Опис	Месец												Свега		
	Јан	Феб	Март	Април	Мај	Јун	Јул	Авг	Септ	Окт	Нов	Дец	КОМ	час	радн
1															
ком.			1	0									1		
час.			5	0										5	
радн.	0.00	0.00	0.04	0.00	0.00	0.00	0.00	0.00	0.00	0.00	0.00	0.00			0.00

РЕАЛИЗАЦИЈА ЈАВНИХ НАБАВКИ ЗА 2023. ГОДИНУ

БР	ПРЕДМЕТ ЈН	НАЗИВ ЈН	ПРОЦЕЊЕНА ВРЕДНОСТ	УГОВОРЕНА ВРЕДНОСТ	ДАТУМ СКЛАПАЊА УГОВОРА (НАШ ДАТУМ)	ИЗАБРАНИ ПОНУЂАЧ
1	ДОБРА	МЕРНО РЕГУЛАЦИОНА ОПРЕМА	12,380,000.00			
		ПАРТИЈА БР.1: РС И МРС	2,880,000.00	2,314,280.00	14.11.2023	'KONVEK-GASNA I VODO TEHNIKA" Д.О.О. БЕОГРАД
		ПАРТИЈА БР.2: ТЕМП.МЕРИЛА	9,500,000.00	8,933,760.00	07.11.2023	'KONVEK-GASNA I VODO TEHNIKA" Д.О.О. БЕОГРАД
2	ДОБРА	РЕГУЛАТОРИ	3,000,000.00	1,679,915.00	21.11.2023	'KONVEK-GASNA I VODO TEHNIKA" Д.О.О. БЕОГРАД
3	ДОБРА	ГАСНИ ФИТИНГ	7,794,000.00			
		ПАРТИЈА БР.1: ЧЕЛИЧНИ ФИТИНГ	3,200,000.00	2,669,490.00	01.08.2023	'ГАСТЕЦ ВРШАЦ" Д.О.О., ВРШАЦ
		ПАРТИЈА БР.2: ПЕ ФИТИНГ	4,300,000.00	3,270,387.00	14.08.2023	'ПОЛИЕТИЛЕНСКИ СИСТЕМИ" Д.О.О., НОВИ САД
		ПАРТИЈА БР.3: БАКАРНИ ФИТИНГ ИЗУЗЕТА ПО ЧЛ.35. СТ.4 ЗЈН	294,000.00			
4	ДОБРА	БЕШАВНЕ ЧЕЛИЧНЕ ЦЕВИ	4,000,000.00	2,451,630.00	14.08.2023	'INTERSTEEL" Д.О.О., БЕОГРАД
5	ДОБРА	КУТИЈЕ ЗА КМРС И РС	3,380,000.00	3,059,000.00	07.08.2023	'ТРЕХ-АС" Д.О.О., НОВИ САД
6	ДОБРА	МОТОРНА ГОРИВА	1,950,000.00	1,950,000.00	04.05.2023	'ЛУКОИЛ СРБИЈА" Д.О.О., БЕОГРАД
7	УСЛУГЕ	ПРОЈЕКТНО ТЕХНИЧКА ДОКУМЕНТАЦИЈА	4,000,000.00	2,000,000.00	17.11.2024	'САПУУТНИК-М", Д.О.О., СОМБОР
8	УСЛУГЕ	ОСИГУРАЊЕ ВОЗИЛА-КАСКО ОСИГУРАЊЕ	500,000.00	476,480.00	24.03.2023	'ДДОР НОВИ САД" адо НОВИ САД
9	УСЛУГЕ	ОСИГУРАЊЕ ИМОВИНЕ И ЛИЦА	2,000,000.00	1,940,442.00	22.09.2023	'ДДОР НОВИ САД" адо НОВИ САД
10	УСЛУГЕ	УСЛУГЕ ГЕОДЕЗИЈЕ	1,930,000.00	767,042.00	30.05.2023	ДАНИЈЕЛА ВУЈКОВИЋ ПР "ГЕОЦЕНТАР
11	УСЛУГЕ	БАЖДАРЕЊЕ И СЕРВИС ГАСОМЕРА	3,507,000.00	3,401,250.00	17.08.2023	ВУЈКОВИЋ", ПОЦЕРСКИ ПРИЧИНОВИЋ
12	УСЛУГЕ	ОДРИЗАЦИЈА	5,200,000.00	4,364,110.00		А.Д. "ИНСА", ЗЕМУН
13	УСЛУГЕ	УСЛУГЕ ГЕОДЕЗИЈЕ-ДОПУНСКИ ПОСТУПАК	1,162,958.00	567,200.00	18.12.2023	'ОД-ЈУ" Д.О.О., ИРИГ
						'ГЕОДИГИТ" Д.О.О., СР.МИТРОВИЦА
						'БУРИЋ КОП" Д.О.О., РУМА И 'ЛИМОНТ
						BOSSKE COMPANY", ОГАР- ГРУПА
14	РАДОВИ	ГРАЂЕВИНСКИ РАДОВИ	26,640,000.00	16,256,500.00	03.07.2023	ПОНУЂАЧА

ИЗВЕШТАЈ О ЗАШТИТИ ЖИВОТНЕ СРЕДИНЕ

У складу са Законом о управљању отпадом (Сл. Гласник РС бр. 36/09, 88/10, 14/16, 95/18) урађен је План управљања отпадом у коме су наведене мере поступања са отпадом у оквиру сакупљања, транспорта, складиштења, поновног искоришћења и одлагања отпада, укључујући и надзор над тим активностима и бригу о одлагалиштима после затварања.

Управљање отпадом се врши на начин којим се обезбеђује најмањи ризик по угрожавање здравља и живота људи и животне средине контролом и мерама смањења, загађења воде, ваздуха и земљишта, опасности по биљни и животињски свет.

Води се евиденција о количинама отпада, отпад се предаје на третман или збрињавање оператерима које имају дозволу надлежног министарства.

Природни гас је витална компонента светске енергетике. Он спада у најчистије, најсигурније и најкорисније фосилно гориво, па му и употреба све више расте.

Природни гас сагорева без штетних продуката чађи и пепела, с малим емисијама угљен - диоксида (CO₂) и сумпор - диоксида (SO₂) чиме се сврстава међу еколошки најчистије енергенте.

Посматрано у односу на сва остала фосилна горива, употреба природног гаса производи такође и најмању количину (CO₂) што је битан допринос смањењу глобалне емисије (CO₂).

У нормалном раду транспортног гасног система, котларница је једино место где долази до емисије штетних материја (и то значајно мањих у односу на друга горива).

И мерно - редукционе станице и гасоводи опремљени су сигурносним уређајима како би се спречиле или свеле на најмању могућу меру штетне поседице по људе, објекте и околину.

Транспортне цеви су укопане у земљу и једино у екстремним ситуацијама може доћи до испуштања гаса у атмосферу.

УПРАВЉАЊЕ РИЗИЦИМА

Управљање ризицима је од изузетне важности за ЈП "Гас-Рума" Рума. Ризик је било који догађај или проблем, који би се могао догодити и неповољно утицати на постизање стратешких и оперативних циљева.

Управљање ризицима подразумева документовање, информације о ризицима, њиховој врсти, вероватноћи настанка и процени учинака и резултата, успостављању регистра ризика, увођењу система извештавања о ризицима, именовању одговорних особа за праћење ризика, изради стратегија управљања ризицима.

Контрола обухвата писане политике и процедуре и њихову примену успостављене да пруже разумно уверавање да су ризици за постизање циљева ограничени на прихватљив ниво дефинисан у процедурама за управљање ризиком.

Услед промена у привреди и финансијама појављују се разноврсни ризици на које у неким случајевима организација не може утицати, али такође и велики број ризика који утичу на ефикасност и будућност пословања организације које је могуће контролисати и управљати њима.

Типични ризици са којима се суочава јавни сектор могу се представити на следећи начин:

- све што представља претњу постизању циљева организације, програма или пружања услуга грађанима
- све што може нарушити углед институције или смањити поверење јавности у њу
- пропуст у смислу заштите од непрекидног и незаконитог пословања, расипања или лоше рентабилност
- непридржавање прописа, као што су прописи о заштити на раду, сигурности и заштити околине
- неспособност реаговања на промене околности или немогућност њиховог управљања
- на начин који спречава или умањује неповољне учинке на пружање јавних услуга.

Постојање ризика доводи до неостварења мисије, општих и специфичних циљева организације, расипање, неефикасност или неделотворност, губитак, неовлашћено коришћење или неоправдане доделе имовине, непридржавање закона, прописа, политика, процедура и смерница, нетачно евидентирање и чување финансијских и других кључних података, односно нетачно извештавање о њима.

Да би се створиле претпоставке за успешно отклањање дефинисаних ризика потребно је да управљање ризицима буде подржано кроз целу организацију од управе до запослених, сви запослени морају да буду укључени у ризике и свесни постојања ризика у оквиру спровођења процеса. Управљање ризицима мора бити део годишњег и стратешког процеса планирања. Потребно је стално јачање свести и образовања запослених о важности управљања и отклањања ризика.

Активности везане за развој управљања ризицима као саставног дела процеса управљања, личног планирања и доношења одлука подразумевају:

- утврђивање ризика у односу на циљеве из стратешких и оперативних планова, програма, пројеката и активности као и пословних процеса
- процењивање вероватноће настанка ризика и његових ефеката
- утврђивање начина поступања по ризицима који су неприхватљиви
- документовање података о ризицима у регистар ризика
- извештавање о најзначајнијим ризицима и активностима у управљању ризицима
- доношење стратегије управљања ризицима.

Регистар ризика је преглед утврђених ризика, процене ризика на основу ефекта и вероватноће, потребних активности, односно контрола које ће смањити последице ризика, особа задужених за спровођење одређених активности, као и рокова за њихово извршење. Циљ увођења стратегије управљања ризицима је описати како корисник јавних средстава намерава да имплементира управљање ризицима, начин управљања ризицима који се односе на повезане институције, начине комуникације о ризицима по различитим нивоима унутар организационе структуре и образовање.

Идентификовани ризици се процењују тако што им се додељују оцене од 1 до 3 за вероватноћу појављивања. Вероватноћу је потребно одредити како би се дефинисало и предвидело у којој мери ће се ризик појављивати.

вероватноћа	бодови	Опис
Врло висока	3	Очекује се настанак догађаја у већини околности
Средња умерена	2	Догађај се понекад може појавити
Ниже средња и ниска	1	Догађај се може појавити у врло малом броју случајева или његов настанак није вероватан

Сврха доношења стратегије управљања ризицима јесте помоћ у остваривању мисије, визије и циљева организације водећи се основним начелима. Корисници јавних средстава на тај начин отклањају могућност неостварења задатих циљева. Све активности организације су усмерене на побољшање и што ефикасније извршење делатности због којих је и основано.

ЈП „Гас-Рума“ Рума успоставља, прати и анализира ризике и у сагласности са захтевима документованог система квалитета и стандарда ИСО 9001.

ИЗВЕШТАЈ О ПОЛИТИЦИ КВАЛИТЕТА

ЈП „Гас-Рума“ Рума је успоставило, примењује и одржава систем квалитета, континуирано побољшавајући његову ефикасност.

Запослени ЈП " Гас – Рума " прилагодили су свој рад захтевима стандарда ISO 9001, који је сертифициван у априлу 2000. године, а ресертифициван 2003. и 2006. године од стране RW TUEV и 2009., 2012., 2015., 2018.и 2021. године од стране TUV NORD CERT GmbH, Essen, Немачка.

Проверавани су сви процеси који се обављају у организацији, у складу са важећом организационом структуром, а који су дефинисани документацијом система менаџмента.

У 2019. години ЈП „Гас-Рума“ Рума је успоставио систем финансијског управљања и контроле. Сврха доношења стратегије управљања ризицима јесте помоћ у остваривању мисије, визије и циљева организације водећи се основним начелима организације.

Кроз стратегију управљања ризицима утврђена је методологија која подразумева документовање, информације о ризицима, њиховој врсти, вероватноћу настанка и процену ефеката, успостављање регистра ризика, увођење система извештавања о ризицима, именовање одговорних особа за праћење ризика Све активности организације су усмерене на побољшање и што ефикасније извршење делатности због којих је основано.

Предности спровођења стратегије управљања ризицима виде се кроз боље одлучивање, повећање ефикасности, рационалније управљање финансијским средствима.

Циљ увођења стратегије управљања ризицима је описати како корисник јавних средстава намерава да имплементира управљање ризицима на један систематичан начин, дефинишући улоге и одговорности, методологију процеса управљања ризицима, начин управљања ризицима који се односе на повезане институције, начине комуникације о ризицима по различитим нивоима унутар организационе структуре и образовање.

ПОДАЦИ О РАДНИЦИМА

У оквиру Сектора општих послова у току 2023. године, вршени су послови предвиђени унутрашњом организацијом предузећа, као што су:

- пријем, прекид радног односа и сва акта везана за радне односе
- припрема седница и израда одлука органа управљања
- припрема и контрола нормативних аката на нивоу предузећа
- израда свих уговора које предузеће закључује
- безбедност на раду
- утужење потрошача
- физичко обезбеђење предузећа
- одржавање круга предузећа и просторија управне зграде

Просечан број запослених у 2023. години износио је 39

У 2023. години зараде су исплаћиване редовно, укупна бруто зарада износи 92.826.861,82 динара, просечан број запослених је 39, просечна нето зарада износи 135.150,74 динара.

Обрачун и исплата зарада у предузећу врши се у складу са Законом о раду, Законом о јавним предузећима, Правилником о пореској пријави за порез по одбитку, Колективним уговором, уговорима о раду и Планом и програмом пословања за 2023. годину.

Колективним уговором је дефинисано право запослених на одговарајућу зараду за обављен рад и време проведено на раду, зараде по основу доприноса запосленог пословном успеху послодавца и других примања из радног односа у складу са Колективним уговором и уговором о раду, а која садржи порезе и доприносе који се плаћају из зарада.

Зарада за обављен рад и време проведено на раду састоји се од основне зараде, дела зараде за радни учинак и увећане зараде.

Основна зарада је производ вредности цене рада за најједноставнији посао, коефицијента одређеног посла и времена проведеног на раду.

У току 2023. у складу са чланом 115., 116. и 119. Колективног уговора радницима су исплаћене јубиларне награде за навршених 5, 10 и 25 година рада, као и солидарна помоћ у случају теже болести и смрти чланова породице. Трошкови превоза за долазак на рад и одлазак са рада су исплаћивани месечно у складу са чланом 118. Закона о раду и чланом 109. Колективног уговора.

ЈП „Гас-Рума“ Рума закључило је са ДДОР осигурањем Нови Сад уговор о осигурању радника по следећим основама:

- осигурање радника услед несрећног случаја смрти, инвалидности и болести
- осигурање радника добровољног здравственог осигурања за случај тежих болести и хируршких интервенција.

Обука запослених за безбедан рад има директан утицај на безбедност и здравље запослених, али и посредно, преко квалитета извршених услуга, има утицај и на здравље и безбедност грађана. Стога се врши редовна обука запослених за безбедан рад, врше се редовни и периодични санитарни прегледи запослених.

Обезбеђена су лична заштитна средства запослених у складу са Актом о процени ризика, обезбеђена су санитарна заштитна средства за прву помоћ и личну заштитну хигијену.

Редовно се обилазе сви објекти и градилишта и упућују радници на безбедан рад. Врше се редовни и ванредни сервиси возила и радних машина у циљу техничке исправности и безбедности на раду, испитивање уређаја противпожарне заштите, редовно годишње еталонирање мерних уређаја.

ПОЛИТИКА ЦЕНА

Цена природног гаса за јавно снабдевање крајњих купаца је регулисана категорија. Према параметрима достављеним од стране АЕРС-а, одлуку о цени природног гаса за јавно снабдевање доноси Надзорни одбор уз накнадну сагласност АЕРС-а по овлашћењу Владе РС. У току 2023.године цена природног гаса за јавно снабдевање крајњих купаца је мењана у односу на децембар претходне године, 01.01.2023. и 01.05.2023. и 01.11.2023. године. Цена природног гаса за снабдевање крајњих купаца је тржишна и формира се према тржишним условима. Цена за приступ и коришћење система за дистрибуцију природног гаса није мењана у односу на децембар претходне године а исказана је према утврђеној Методологији за одређивање цене приступа систему за дистрибуцију природног гаса ("Службени гласник РС", бр. 105/16, 29/17 и 78/22).

Цене осталих услуга које пружа ЈП "Гас - Рума" биле су у складу са усвојеним ценовником услуга.

С обзиром да имамо потрошаче гаса прикључене на разводну и на дистрибутивну гасну мрежу, сви потрошачи су разврстани према месту прикључења на следеће категорије и групе: потрошачи прикључени на дистрибутивну гасну мрежу су "категирија 1" у коју спадају групе "мала потрошња - домаћинства", "мала потрошња - остали", "ванвршна потрошња К1", "равномерна потрошња К1" и "неравномерна потрошња К1". Потрошачи прикључени на разводну гасну мрежу су "категирија 2" у коју спадају групе "ванвршна потрошња К2", "равномерна потрошња К2" и "неравномерна потрошња К2".

У 2023. години висина трошкова прикључења типског прикључка на дистрибутивну гасну мрежу утврђена је у складу са важећим одлукама органа управљања, АЕРС-а и других државних органа. Нове цене прикључка АЕРС је одобрио 13.07.2023. године. Начин обрачуна трошкова индивидуалног прикључка утврђен је према Методологији о критеријумима и начину одређивања трошкова прикључка на систем за транспорт и дистрибуцију природног гаса ("Сл.гласник РС" бр.52/05).

У току 2023.године од укупно остварене продаје гасних апарата највише је продато котлова. У току остварене продаје продавана је опрема која у целини испуњава захтеве техничких стандарда, а не само комерцијалних, практично све што је на овим просторима присутно. Будући потрошач је у ЈП "Гас-Рума" практично могао да реализује целокупну потребу за гасификацију (прикључак, инсталацију и трошила).

Предузеће је остале активности обављало сагласно Закону о енергетици.

Остварена вредност норма часа у 2023.години износи 806,61 динара и повећана је 10,10% у односу на претходну годину.

ИЗВЕШТАЈ О НАПЛАТИ И ФИНАНСИЈСКОМ ПОЛОЖАЈУ ПРЕДУЗЕЋА

ЈП „Гас-Рума“ Рума врши месечно читавање утрошка гаса и месечно испоставља рачуне за утрошени гас индивидуалним потрошачима и привреди.

Рачуни за утрошени гас достављају се потрошачима путем поште на кућну адресу.

Један од општих циљева предузећа за 2023. годину је ефикасно пословање, па је грађанима на услузи служба рекламације сваког радног дана од 7 до 15 часова

Рекламације се, ако је могуће решавају одмах путем службеника за рекламације, а у случајевима ако је неопходан излазак екипе на терен у року од 48 сати.

Грађани и путем сајта могу да шаљу рекламације и имају увид у стање свог рачуна.

Рекламације се углавном односе на неуредно читавање, цурења, погрешан унос стања. Рекламације по стању су углавном везане за исправке рачуна.

Велики проблем је наплата производа и услуга, што знатно утиче на нормално функционисање, с обзиром да се предузеће финансира из сопствених средстава.

Служба наплате врши праћење и анализу дуговања према величини и старости дуга, и у зависности од ситуације предузима све неопходне мере са циљем да се наплате сва дуговања.

Потрошачима је дата могућност одложеног плаћања рачуна за испоручени гас. (Одлука НО бр.41.11.4 од 31.10.2022. године)

На дан 31.12.2023. године у складу са МРС 39- Финансијски инструменти – признавање и одмеравање, извршена је процена ненаплативости потраживања до 60 дана која су исказана на терет расхода обезвређења у укупном износу од 51.310 хиљада динара. Потраживања која су обезвређена, односно исправљена на дан 31.12.2023. године праћена су и после дана биланса и за износ наплаћених потраживања исправка вредности је умањена за 10.703 хиљаде динара, закључно са 31.јануаром 2024. године.

Потраживања која су била отписана у претходним годинама била су предмет наплате у периоду 2023. и сва наплаћена потраживања су оприходована у овом обрачунском периоду. Укупно је од ових потраживања наплаћено 36. хиљада динара.

ПРИКАЗ ОСНОВНИХ ПОКАЗАТЕЉА ЗА ПЕРИОД 01.01.-31.12.2023.

у хиљ.дин.

Редни број	опис	2022.	2023.
1.	Укупни приходи	1.198.965	1.346.686
2.	Укупни расходи	1.112.367	1.329.705
3.	Губитак из редовног пословања пре опорезивања		
4.	Добитак из редовног пословања пре опорезивања	86.598	16.981
5.	Порески расход периода	14.770	5.552
6.	Одложени порески расходи периода		
7.	Одложени порески приходи периода	3.734	4.413
8.	Нето добитак	75.562	15.842
9.	Нето губитак		
10.	Процент наплате од фактурисане реализације		
	- Индивидуални потрошачи	102,76	102,76
	- привреда	103,18	103,18
11.	Краткорочне обавезе	101.624	173.439
12.	Потраживања по основу продаје	177.196	216.042

И у 2023. години остварен је позитиван финансијски резултат, који се очекује и у наредном периоду повећањем броја нових потрошача гаса што изведена гасна мрежа већ и сад омогућује, а у плану су и даља проширења гасних мрежа на дистрибутивном подручју ЈП "Гас-Рума".

Укупан приход у 2023. години остварен је у износу од 1.346.687.215,17 динара и у односу на претходну годину већи је за 12,32%, а у односу на план мањи је за 19,80%. Утрошена средства износе 1.329.706.294,47 динара и у односу на претходну годину већа су за 19,54%, а у односу на план мања су за 15,47%. Предузеће је пословну годину завршило са позитивним нето финансијским резултатом у износу од 15.842.921,03 динара.

Основна делатност предузећа дистрибуција природног гаса, реализована је у 2023. години у износу 247.536.688 kWh што је у односу на претходну годину мање за 5,72%, а у односу на план мање за 6,62%. Ако се посматра потрошња по групама потрошача у 2023. години, потрошачи из групе " домаћинства " остварили су највеће учешће од 38,68% у укупној потрошњи гаса. Ако се посматра потрошња по месецима у 2023. години за све категорије потрошача највећа потрошња је остварена у јануару месецу. 2023. године од 14,07%.

Укупном продајом гаса од 247.536.688 kWh остварен је приход од продаје гаса од 1.236.629.361,15 динара, који је већи за 16,13% у односу на претходну годину, а у односу на план мањи за 17,43%.

Приход од продаје гаса и квалитативно и квантитативно је везан за остварену потрошњу гаса.

Остварена дистрибутивна разлика у 2023. години износи 173.676.233,21 динара. Снабдевање гасом током 2023. године текло је уредно.

Приход од прегледа гасних инсталација и извођења других радова остварен је у износу од 13.714.253,07 динара и у односу на остварење у 2022. години већи је за 14,30%, а у односу на план мањи је за 37,37%.

Реализација плана укупног прихода, добитка и расподеле за 2023.год.

г. д.	ОПИС	2022.год.			2023.год.			Индекс			
		Остварено		% 4	Планирано		% 6	Остварено		(7/3) 9	(7/5) 10
		дин 3	дин 5		дин 7	дин 8					
1	2										
1	Укупан приход	1,198,966,015.81	1,679,188,059.00	100.00	1,346,686,215.17	100.00	1,346,686,215.17	100.00	112.32	80.20	
2	Утрошена средства	1,112,368,232.63	1,572,995,397.00	92.78	1,329,705,384.80	93.68	1,329,705,384.80	98.74	119.54	84.53	
3	Бруто добитак	86,597,783.18	106,192,662.00	7.22	16,980,830.37	6.32	16,980,830.37	1.26	19.61	15.99	
4	Одложени порески расход периода	14,770,023.75	0.00		5,551,546.65		5,551,546.65				
4	Одложени порески приходи периода	3,733,719.39			4,413,037.31		4,413,037.31				
3	Нето добитак	75,561,478.82	106,192,662.00		15,842,321.03		15,842,321.03		20.97	14.92	

Реализација плана укупног прихода за 2023.год.

г. д.	ОПИС	2022.год.			2023.год.			Индекс			
		Остварено		% 4	Планирано		% 6	Остварено		(7/3) 9	(7/5) 10
		дин 3	дин 5		дин 7	дин 8					
1	2										
1	Приходи од продаје	1,121,983,100.10	1,593,471,559.00	93.58	1,296,351,369.82	94.90	1,296,351,369.82	96.26	115.54	81.35	
1.1	Приходи од продаје робе и гаса	1,071,358,618.33	1,504,041,501.00		1,245,243,498.75		1,245,243,498.75		116.23	82.79	
1.1.1	Приходи од продаје робе	6,470,906.76	6,341,080.00		8,614,137.60		8,614,137.60		133.12	135.85	
1.1.2	Приходи од продаје гаса	1,064,887,711.57	1,497,700,421.00		1,236,629,361.15		1,236,629,361.15		116.13	82.57	
1.2	Приходи од продаје услуга	50,624,481.77	89,430,058.00		51,107,871.07		51,107,871.07				
1.2.1	Приходи од услуга приступа и коришћења дистрибутивног система	5,524,332.39	8,219,808.00		6,797,602.78		6,797,602.78				
1.2.2	Приходи од одржавања гасних инсталација и извођења других радова	11,997,995.34	21,898,250.00		13,714,253.07		13,714,253.07				
1.2.3	Приход од накнаде за прикључење на гасовод	33,102,154.04	59,312,000.00		30,596,015.22		30,596,015.22				
2	Остали пословни приходи	8,439.31	0.00	0.00	0.00	0.00	0.00	0.00	0.00	#DIV/0!	
3	Финансијски приходи	12,620,283.27	13,300,000.00	1.05	13,620,501.31	0.79	13,620,501.31	1.01	107.93	102.41	
4	Остали приходи	64,354,193.13	72,416,500.00	5.37	36,714,344.04	4.31	36,714,344.04	2.73	57.05	50.70	
5	Прих.од усклађ.вредн.ост.имовине	0.00			0.00		0.00				
6	Исправке греш.из раниј.год.	0.00			0.00		0.00				
	Укупно (1+2+3+4):	1,198,966,015.81	1,679,188,059.00	100.00	1,346,686,215.17	100.00	1,346,686,215.17	100.00	112.32	80.20	

Реализација плана укупних трошкова за 2023.год.

бр. ред.	ОПИС	2022 год.			2023 год.			Индекс		
		Остварено дин	%	Планирано дин	%	Остварено дин	%	(7/3)	(7/5)	(7/5)
1	2	3	4	5	6	7	8	9	10	10
1	Набавна вредност продате робе и гаса	890,939,291.92	80.09	1,259,658,019.00	80.08	1,070,400,334.19	80.50	120.14	84.98	
1.1	Набавна вредност продате робе	5,638,649.89		5,780,000.00		7,447,206.25				
1.2	Набавна вредност гаса	885,300,642.03		1,253,878,019.00		1,062,953,127.94				
2	Трошкови материјала	3,109,702.27	0.28	8,549,585.00	0.54	3,392,015.86	0.26	109.08	39.67	
2.1	Трошкови материјала за израду гасовода	1,476,022.83		4,504,585.00		1,617,160.83				
2.2	Помоћни и потрошни материјал	408,192.48		620,000.00		766,468.74				
2.3	Трошкови осталог материјала (канц.средст.за чистл...)	1,056,478.47		1,950,000.00		828,052.94				
	Отпис ситног инвентара	169,008.49		1,475,000.00		180,333.35				
3	Трошкови горива и енергије	2,584,807.92	0.23	3,356,829.00	0.21	2,943,849.01	0.22	113.89	87.70	
4	Трошкови зарада и остали лични расходи	107,858,971.18	9.70	145,790,324.00	9.27	123,803,318.59	9.31	114.78	84.92	
4.1	Трошкови бруто зарада запослених	78,784,048.98		105,446,380.00		92,826,861.82				
4.2	Доприноси на терет послодавца	13,258,594.37		18,295,940.00		15,119,941.15				
4.3	Трошкови уговора о делу	451,114.06		1,000,000.00		530,347.20				
4.4	Дуално образ.-трош.накн.физ. лица	260,789.65		380,976.00		287,546.15				
4.5	Трошкови накнада члан.надзорног одбора	1,312,500.00		1,427,244.00		1,296,296.40				
4.6	Трош.усл. Омладинских задруга	2,062,111.19		2,342,400.00		2,473,395.71				
4.7	Остали лични расходи и накнаде	11,729,812.93		16,897,384.00		11,268,930.16				
###	Трошкови производних услуга	13,106,428.15	1.18	25,995,040.00	1.65	21,668,570.68	1.63	165.33	83.36	
5.1	Трошкови услуга на изради учинака (преглед гасних уређаја)	42,764.00		1,283,480.00		0.00				
5.2	Трошкови ПТТ услуга у земљи	4,660,753.01		5,630,000.00		6,740,200.75				
5.3	Трошкови услуга инвестиционог одржавања	6,690,084.45		15,299,560.00		12,704,026.63				
5.4	Трошкови осталих производних услуга	1,712,826.69		3,782,000.00		2,224,343.30				
6	Трошкови амортизације	31,316,053.23	2.82	35,000,000.00	2.23	33,124,122.62	2.49	105.77	94.64	
7	Трошкови амортизације и дугорочних резервисања	5,623,265.98	0.51	6,150,000.00	0.39	8,521,402.70	0.64			
8	Нематеријални трошкови	12,926,116.72	1.16	17,560,600.00	1.12	15,720,327.57	1.18	121.62	89.52	
8.1	Трошкови непроизводних услуга	3,224,131.66		4,730,000.00		3,153,864.36				
8.2	Трошкови репрезентације	417,345.98		420,000.00		406,102.49				
8.3	Трошкови осигурања	881,424.00		2,281,400.00		2,152,145.00				
	Остали нематеријални трошкови (банк.пров.чланар.порези,таксе, трошк.извршитеља,струч.литер.уплата 10% буџету...)	8,403,215.08		10,129,200.00		10,008,215.72				
9	Финансијски расходи (расходи камата)	2,797.47	0.00	30,000.00	0.00	18,319.47	0.00	654.86	61.06	
10	Остали расходи	6,523,955.00	0.59	905,000.00	0.06	9,506,097.73	0.71	145.71	1,050.40	
10.1	Расход основних средстава	9,812.97		100,000.00		2,475.79				
10.2	Издаци за хуман.спортске и култ.сврхе	429,880.00		450,000.00		397,353.50				
10.3	Остали непоменути расходи	6,084,262.63		355,000.00		9,106,268.44				
11	Обезвређивање потраживања	38,376,842.79	3.45	70,000,000.00	4.45	40,607,026.38	3.05	105.81	58.01	
12	Исправка грешака из раниј.периода	0.00		0.00		0.00	0.00			
	Укупно:	1,112,368,232.63	100.00	1,572,995,397.00	100.00	1,329,705,384.80	100.00	119.54	84.53	

БИЛАНС СТАЊА

А К Т И В А	2020.	2021.	2022.	2023.
А. Уписани неуплаћени капитал	0	0	0	0
Б. Стална имовина(003+0009+0017+0018+0028)	544.428	548.785	544.084	567.074
В. Одложена пореска средства	6.620	10.483	14.217	18.630
Г. Обртна имовина (0031+0037+0038+0044+0048+0057+0058)	297.271	353.062	371.827	386.552
Д. УКУПНА АКТИВА=ПОСЛОВНА ИМОВИНА(0001+0002+0029+0030)	848.319	912.330	930.128	972.256
Ђ. ВАНБИЛАНСНА АКТИВА	253	275	513	2.109
П А С И В А				
А. КАПИТАЛ (0402+0403+0404+0405+0406+0407+0408+0411+0412)>0	749.006	782.811	800.449	763.172
Б. ДУГОРОЧНА РЕЗЕРВИСАЊА И ДУГОРОЧНЕ ОБАВЕЗЕ (0416+0420+0428)	24.968	25.262	28.055	35.645
В. ОДЛОЖЕНЕ ПОРЕСКЕ ОБАВЕЗЕ				
Г. ДУГОРОЧНИ ОДЛОЖЕНИ ПРИХОДИ И ПРИМЉЕНЕ ДОНАЦИЈЕ				
Д. КРАТКОРОЧНА РЕЗЕРВИСАЊА И КРАТКОРОЧНЕ ОБАВЕЗЕ (0432+0433+0441+0449+0453+0454)	74.345	104.257	101.624	173.439
Ђ. ГУБИТАК ИЗНАД ВИСИНЕ КАПИТАЛА				
Е. УКУПНА ПАСИВА (0401+0415+0429+0430+0431- 0455)	848.319	912.330	930.128	972.256
Ж. ВАНБИЛАНСНА ПАСИВА	253	275	513	2.109

БИЛАНС УСПЕХА

	2020.	2021.	2022.	2023.
А. ПОСЛОВНИ ПРИХОДИ (1002+1005+1008+1009+1010+1011+1012)	848.485	1.033.079	1.121.991	1.296.351
Б. ПОСЛОВНИ РАСХОДИ (1014+1015+1016+1020+1021+1022+1023+1024)	758.494	903.827	1.067.464	1.279.574
В. ПОСЛОВНИ ДОБИТАК (1001-1013)>0	89.991	129.252	54.476	16.777
Г. ПОСЛОВНИ ГУБИТАК				
Д. ФИНАНСИЈСКИ ПРИХОДИ (1028+1029+1030+1031)	7.099	7.940	12.620	13.621
Ђ. ФИНАНСИЈСКИ РАСХОДИ(1033+1034+1035+1036)	20	14	3	18
Е. ДОБИТАК ИЗ ФИНАНСИРАЊА (1027- 1032)>0	7.079	7.926	12.617	13.603
Ж. ГУБИТАК ИЗ ФИНАНСИРАЊА (1032- 1027)>0				
З. ПРИХОДИ ОД УСКЛАЂИВАЊА ВРЕДНОСТИ ФИН. ИМОВИНЕ КОЈА СЕ ИСКАЗУЈЕ ПО ФЕР ВРЕД.				
И. РАСХОДИ ОД УСКЛАЂИВАЊА ВРЕДНОСТИ ФИН. ИМОВИНЕ КОЈА СЕ ИСКАЗУЈЕ ПО ФЕР ВРЕД.				
Ј. ОСТАЛИ ПРИХОДИ	3.839	20.936	64.354	36.714
К. ОСТАЛИ РАСХОДИ	843	814	6.472	9.506
Л. УКУПНИ ПРИХОДИ(1001+1027+1039+1041)	859.423	1.061.955	1.198.965	1.346.686
Љ. УКУПНИ РАСХОДИ	781.034	967.926	1.112.367	1.329.705
М. ДОБИТАК ИЗ РЕДОВНОГ ПОСЛОВАЊА ПРЕ ОПОРЕЗИВАЊА (1043-1044)>0	78.389	94.029	86.598	16.981
Н. ГУБИТАК ИЗ РЕДОВНОГ ПОСЛОВАЊА ПРЕ ОПОРЕЗИВАЊА(1044-1043)>0				
П. ДОБИТАК ПРЕ ОПОРЕЗИВАЊА (1045- 1046+1047-1048)>0	78.389	94.029	86.598	16.981
Р. ГУБИТАК ПРЕ ОПОРЕЗИВАЊА				
Ћ. НЕТО ДОБИТАК (1050-1049+1051+1052- 1053+1054)>0	69.920	82.812	75.562	15.842
У. НЕТО ГУБИТАК (1050-1049+1051+1052- 1053+1054)>0				

БИЛАНС ТОКОВА ГОТОВИНЕ

	2020.	2021.	2022.	2023.
СВЕГА ПРИЛИВ ГОТОВИНЕ (3001+3017+3029)	997.119	1.119.358	1.270.340	1.514.434
СВЕГА ОДЛИВ ГОТОВИНЕ (3006+3023+3037)	1.018.185	1.137.163	1.274.954	1.543.653
НЕТО ПРИЛИВ ГОТОВИНЕ (3048-3049)>0				
НЕТО ОДЛИВ ГОТОВИНЕ(3049- 3048)>0	21.066	17.805	4.614	29.219
ГОТОВИНА НА ПОЧЕТКУ ПЕРИОДА	104.998	83.932	66.127	61.513
ГОТОВИНА НА КРАЈУ ОБРАЧУНСКОГ ПЕРИОДА (3050-3051+3052+3053-3054)	83.932	66.127	61.513	32.294

ЗАКЉУЧАК


ЈП "Гас-Рума" у 2023. години је уз све проблеме у пословању и по питању квалитета и по питању квантитета, уредно обезбедило дистрибуцију гаса потрошачима у општини Рума и Ириг, јер укупна пословна политика предузећа јесте квалитет услуга, који задовољава највише критеријуме корисника – потрошача. Кроз превентивно и инвестиционо одржавање предузеће је успело да одржи функционалност свих делова дистрибуционог система.

У наредној години треба наставити са радом на повећању процента наплате, смањењу броја рекламација, рационализацији трошкова пословања, као и усаглашавању организационе структуре предузећа у складу са енергетским делатностима које обавља, што ће омогућити ефикасније пословање и квалитетније пружање услуга купцима природног гаса.

Адекватно одржавање гасовода и замена опреме, кроз примену нове технологије и стицање нових знања.

Константно радити на стварању боље пословне климе програмом непрекидног образовања и мотивације запослених како би се побољшао укупан резултат пословања.

Рума, април 2024. год.

вд директора

Зоран Неговановић

